
むつ市公共施設意識調査結果報告書



平成28年1月
む つ 市

目 次

1. 調査概要	1
2. 回収結果	1
3. 報告書の見方	1
4. 調査集計結果及び分析	2



りょうこ
量子

せいこ
省子

しつこ
質子

むつ市公共施設等総合管理計画
イメージキャラクター「最適化3姉妹」

むつ市公共施設意識調査

1. 調査概要

(1) 調査の目的

現在、市では公共施設や道路等の老朽化問題に対応するため、「公共施設等総合管理計画」の策定に取り組んでいます。

この計画は、公共施設や道路等の更新(建替え)・統廃合・長寿命化等を計画的に行い、公共施設の適切な配置などにより財政負担を軽減し、次世代に負担を残さない最適な公共サービスの実現を目指すものです。今回の調査はその策定のための基礎資料とするため、この度市民の皆様の公共施設に対する意識調査を行いました。

(2) 調査設計

ア 調査地域	むつ市全域
イ 調査対象	むつ市在住の10代以上の男女個人
ウ 標本数	2,000人
エ 標本抽出	住民基本台帳から年代別、地区別(むつ地区、川内地区、大畑地区、脇野沢地区を人口比率で配分)で無作為抽出
オ 調査方法	郵送による配布、回収
カ 調査期間	平成27年12月1日～平成27年12月31日

2. 回収結果

- (1) 標本数 2,000人
- (2) 有効回答数 587人
- (3) 有効回答率 29.4%

3. 報告書の見方

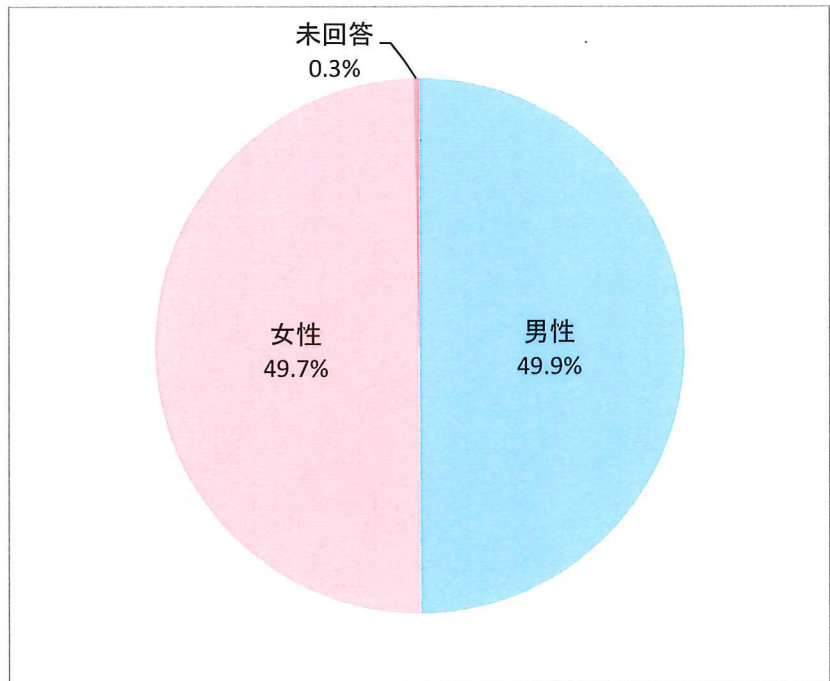
- (1) 集計は小数点第2位を四捨五入しています。したがって数値の合計が100.0%にならない場合があります。
- (2) 本文や図表中の選択肢標記は、場合によっては語句を短縮・簡略化している場合があります。
- (3) 図表の比率の小さい項目については、省略しているところもあります。
- (4) 年代と地区を未回答の方がいたため、調査項目によっては年代別、地区別のそれぞれの合計数が全体数と一致していない場合もあります。

4. 調査集計結果及び分析

◆回答者自身に関すること

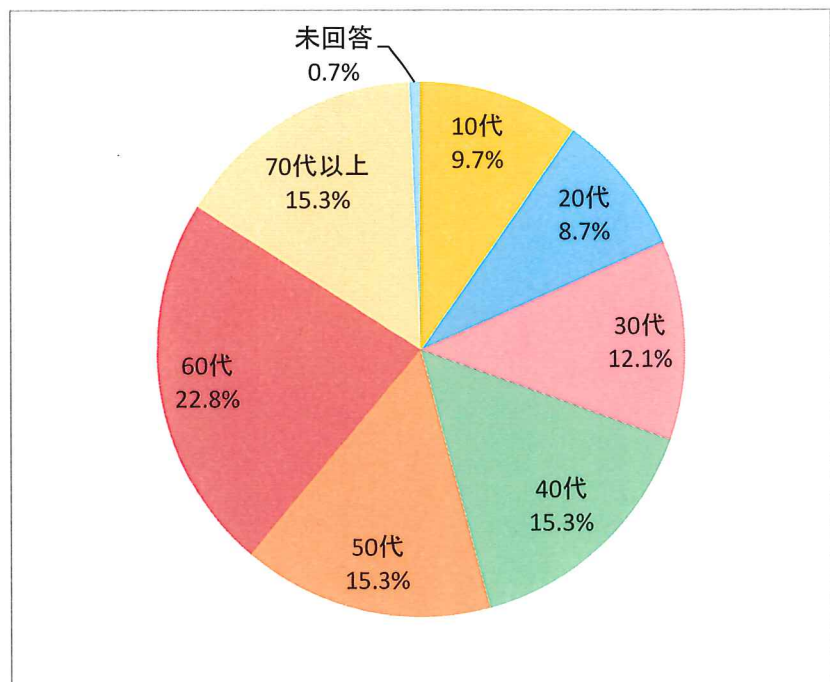
【問1】あなたの性別を教えてください。

性別	回答数	割合
男性	293	49.9%
女性	292	49.7%
未回答	2	0.3%



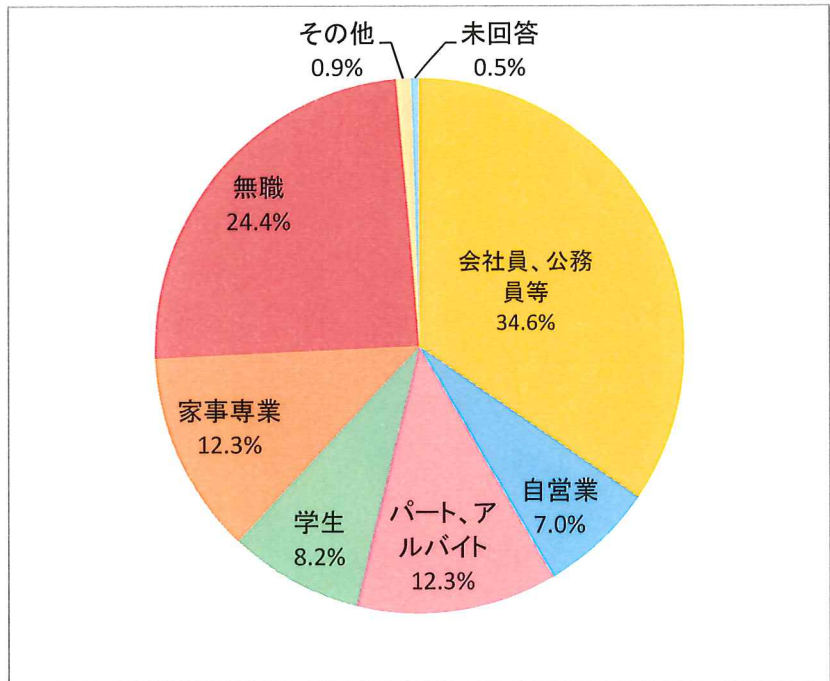
【問2】あなたの年齢を教えてください。

年代	回答数	割合
10代	57	9.7%
20代	51	8.7%
30代	71	12.1%
40代	90	15.3%
50代	90	15.3%
60代	134	22.8%
70代以上	90	15.3%
未回答	4	0.7%



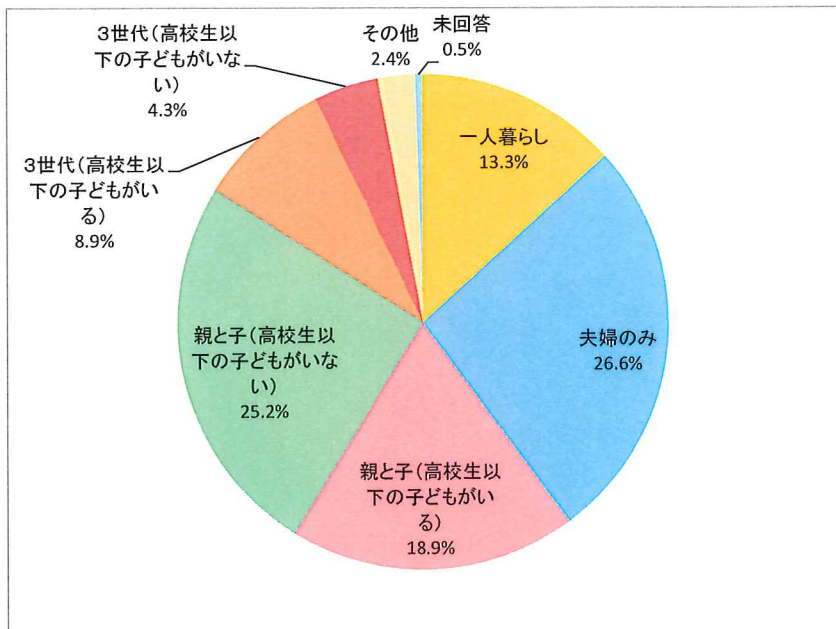
【問3】 あなたの職業を教えてください。

職業	回答数	割合
会社員、公務員等	203	34.6%
自営業	41	7.0%
パート、アルバイト	72	12.3%
学生	48	8.2%
家事専業	72	12.3%
無職	143	24.4%
その他	5	0.9%
未回答	3	0.5%



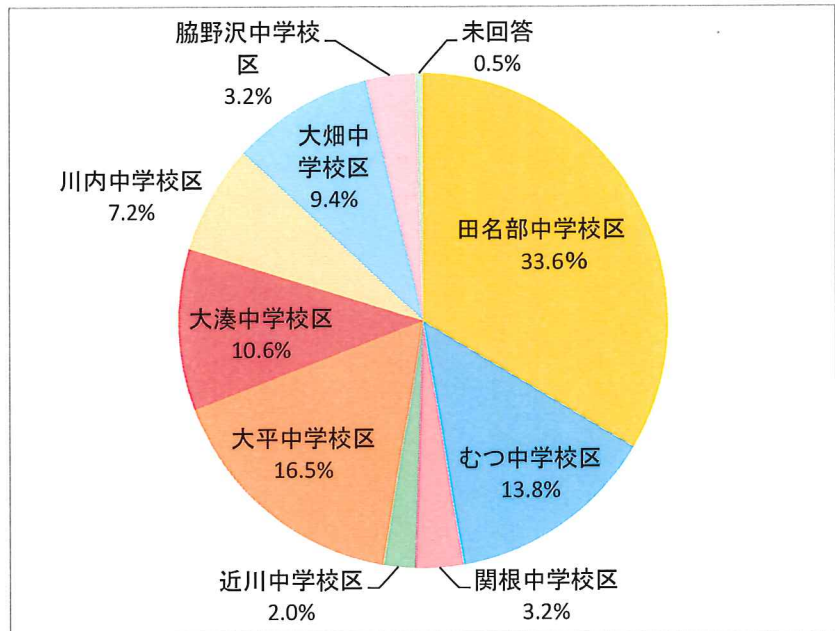
【問4】 あなたの世帯構成を教えてください。

世帯構成	回答数	割合
一人暮らし	78	13.3%
夫婦のみ	156	26.6%
親と子 (高校生以下の子どもがいる)	111	18.9%
親と子 (高校生以下の子どもがいない)	148	25.2%
3世代 (高校生以下の子どもがいる)	52	8.9%
3世代 (高校生以下の子どもがいない)	25	4.3%
その他	14	2.4%
未回答	3	0.5%



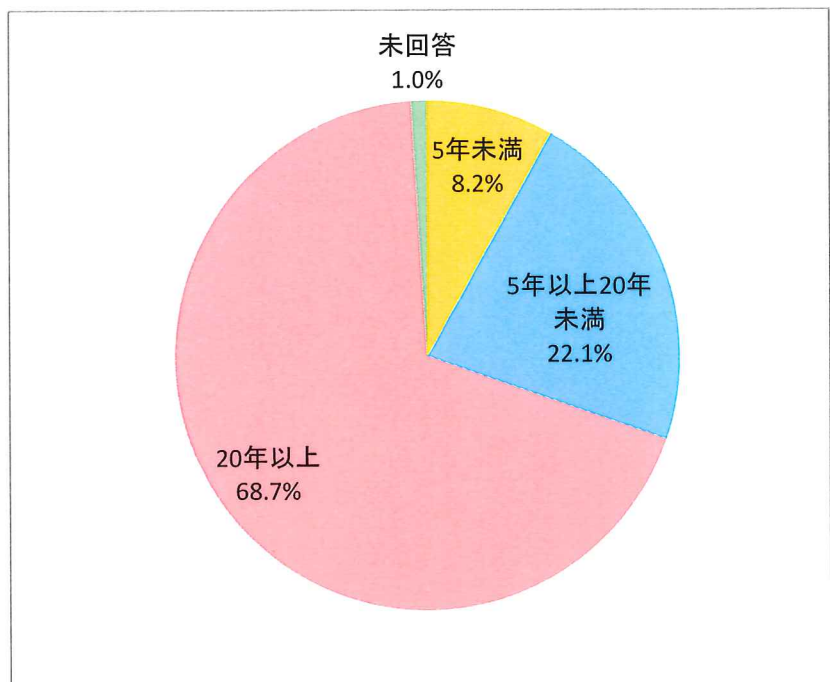
【問5】あなたのお住まいの地区を教えてください

居住地域	回答数	割合
田名部中学校区	197	33.6%
むつ中学校区	81	13.8%
関根中学校区	19	3.2%
近川中学校区	12	2.0%
大平中学校区	97	16.5%
大湊中学校区	62	10.6%
川内中学校区	42	7.2%
大畑中学校区	55	9.4%
脇野沢中学校区	19	3.2%
未回答	3	0.5%



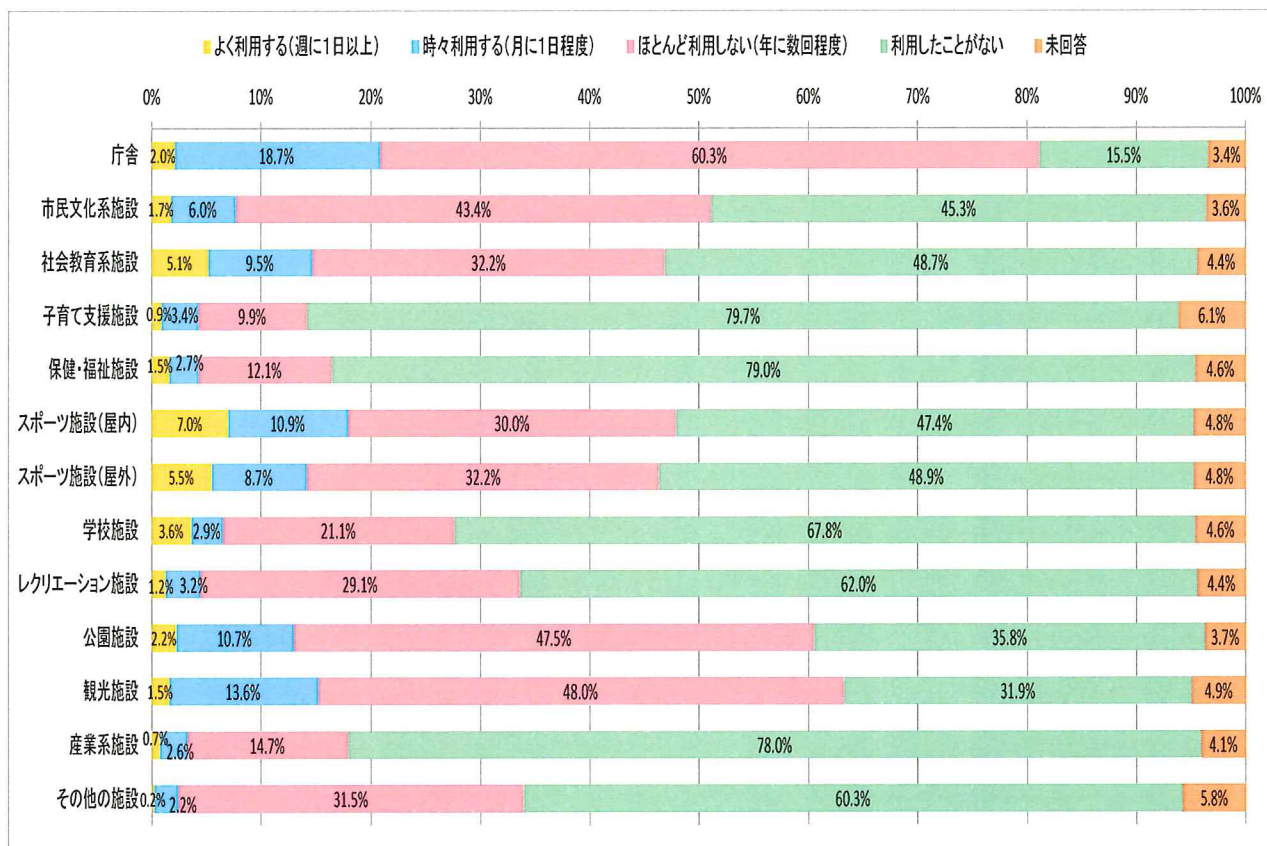
【問6】あなたはむつ市（旧川内町、旧大畑町、旧脇野沢時代も含む）にどのくらいの期間、お住まいですか。

居住期間	回答数	割合
5年未満	48	8.2%
5年以上20年未満	130	22.1%
20年以上	403	68.7%
未回答	6	1.0%



◆広く市民の皆様が利用する施設について

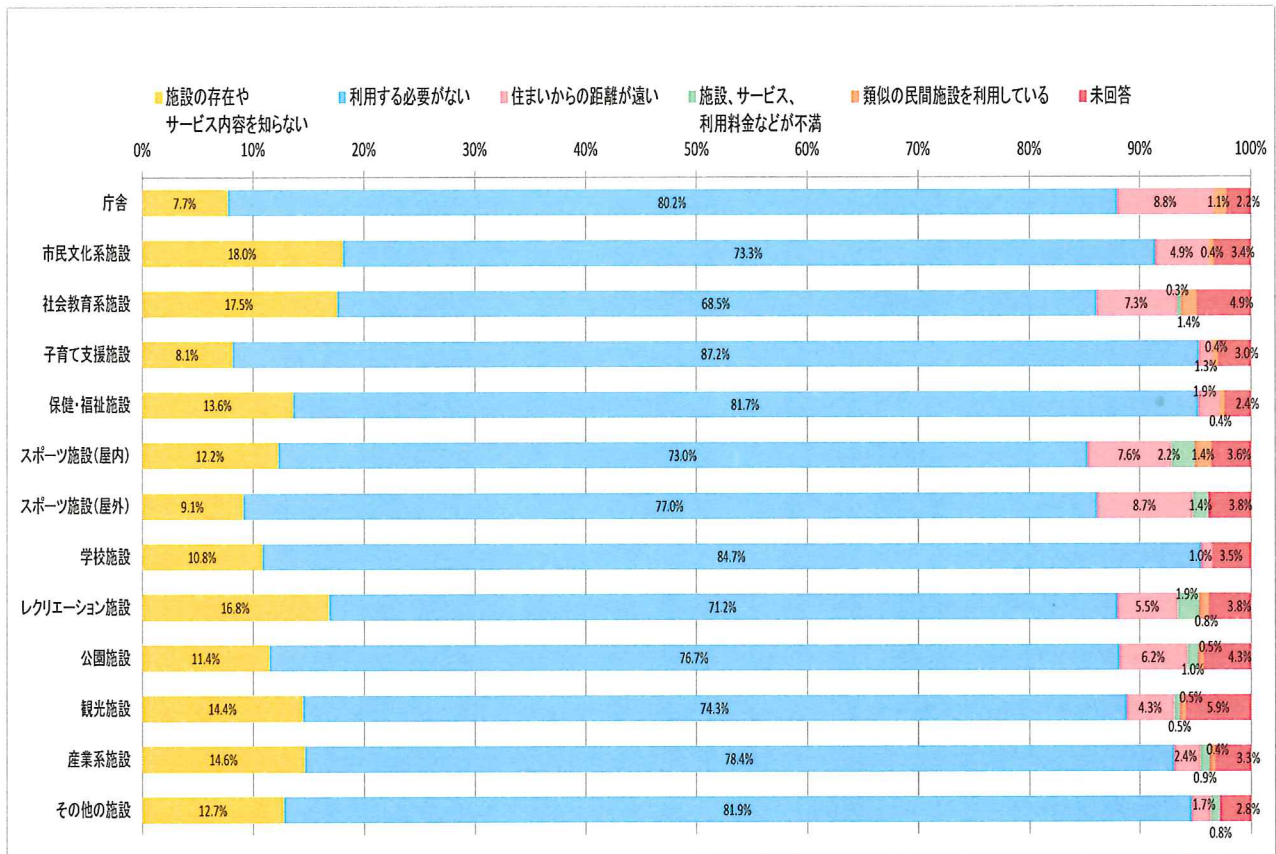
【問7】市の公共施設を過去一年間で、どのくらい利用しましたか。



	よく利用する (週に1日以上)		時々利用する (月に1日程度)		ほとんど利用しない (年に数回程度)		利用したことがない		未回答	
庁舎	12	2.0%	110	18.7%	354	60.3%	91	15.5%	20	3.4%
市民文化系施設	10	1.7%	35	6.0%	255	43.4%	266	45.3%	21	3.6%
社会教育系施設	30	5.1%	56	9.5%	189	32.2%	286	48.7%	26	4.4%
子育て支援施設	5	0.9%	20	3.4%	58	9.9%	468	79.7%	36	6.1%
保健・福祉施設	9	1.5%	16	2.7%	71	12.1%	464	79.0%	27	4.6%
スポーツ施設(屋内)	41	7.0%	64	10.9%	176	30.0%	278	47.4%	28	4.8%
スポーツ施設(屋外)	32	5.5%	51	8.7%	189	32.2%	287	48.9%	28	4.8%
学校施設	21	3.6%	17	2.9%	124	21.1%	398	67.8%	27	4.6%
レクリエーション施設	7	1.2%	19	3.2%	171	29.1%	364	62.0%	26	4.4%
公園施設	13	2.2%	63	10.7%	279	47.5%	210	35.8%	22	3.7%
観光施設	9	1.5%	80	13.6%	282	48.0%	187	31.9%	29	4.9%
産業系施設	4	0.7%	15	2.6%	86	14.7%	458	78.0%	24	4.1%
その他の施設	1	0.2%	13	2.2%	185	31.5%	354	60.3%	34	5.8%

- ・過去一年間に、子育て支援施設、保健・福祉施設、産業系施設を利用した人の割合は20%に満たない。
- ・「よく利用する」、「時々利用する」と回答した人は、庁舎以外の施設は20%に満たない。

●利用しなかった理由について



	回答者数	施設の存在やサービス内容を知らない	利用する必要がある	住まいからの距離が遠い	施設、サービス、利用料金などが不満	類似の民間施設を利用している	未回答						
庁舎	91	7	7.7%	73	80.2%	8	8.8%	0	0.0%	1	1.1%	2	2.2%
市民文化系施設	266	48	18.0%	195	73.3%	13	4.9%	0	0.0%	1	0.4%	9	3.4%
社会教育系施設	286	50	17.5%	196	68.5%	21	7.3%	1	0.3%	4	1.4%	14	4.9%
子育て支援施設	468	38	8.1%	408	87.2%	6	1.3%	0	0.0%	2	0.4%	14	3.0%
保健・福祉施設	464	63	13.6%	379	81.7%	9	1.9%	0	0.0%	2	0.4%	11	2.4%
スポーツ施設(屋内)	278	34	12.2%	203	73.0%	21	7.6%	6	2.2%	4	1.4%	10	3.6%
スポーツ施設(屋外)	287	26	9.1%	221	77.0%	25	8.7%	4	1.4%	0	0.0%	11	3.8%
学校施設	398	43	10.8%	337	84.7%	4	1.0%	0	0.0%	0	0.0%	14	3.5%
レクリエーション施設	364	61	16.8%	259	71.2%	20	5.5%	7	1.9%	3	0.8%	14	3.8%
公園施設	210	24	11.4%	161	76.7%	13	6.2%	2	1.0%	1	0.5%	9	4.3%
観光施設	187	27	14.4%	139	74.3%	8	4.3%	1	0.5%	1	0.5%	11	5.9%
産業系施設	458	67	14.6%	359	78.4%	11	2.4%	4	0.9%	2	0.4%	15	3.3%
その他の施設	354	45	12.7%	290	81.9%	6	1.7%	3	0.8%	0	0.0%	10	2.8%

- ・「利用する必要がある」と回答した人が約70～80%を占めている。
- ・「利用する必要がある」につづき「施設の存在やサービス内容を知らない」と回答した人が多い。

①庁舎

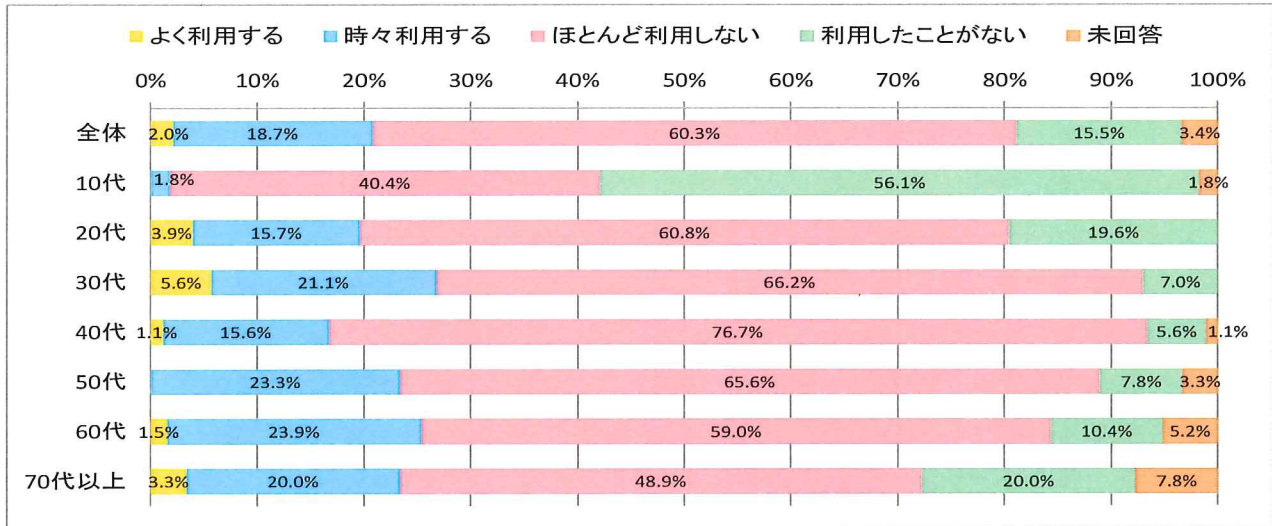
むつ地区：むつ市役所本庁舎

川内地区：川内庁舎

大畑地区：大畑庁舎

脇野沢地区：脇野沢庁舎

●年代別（利用状況と利用しなかった場合の理由）

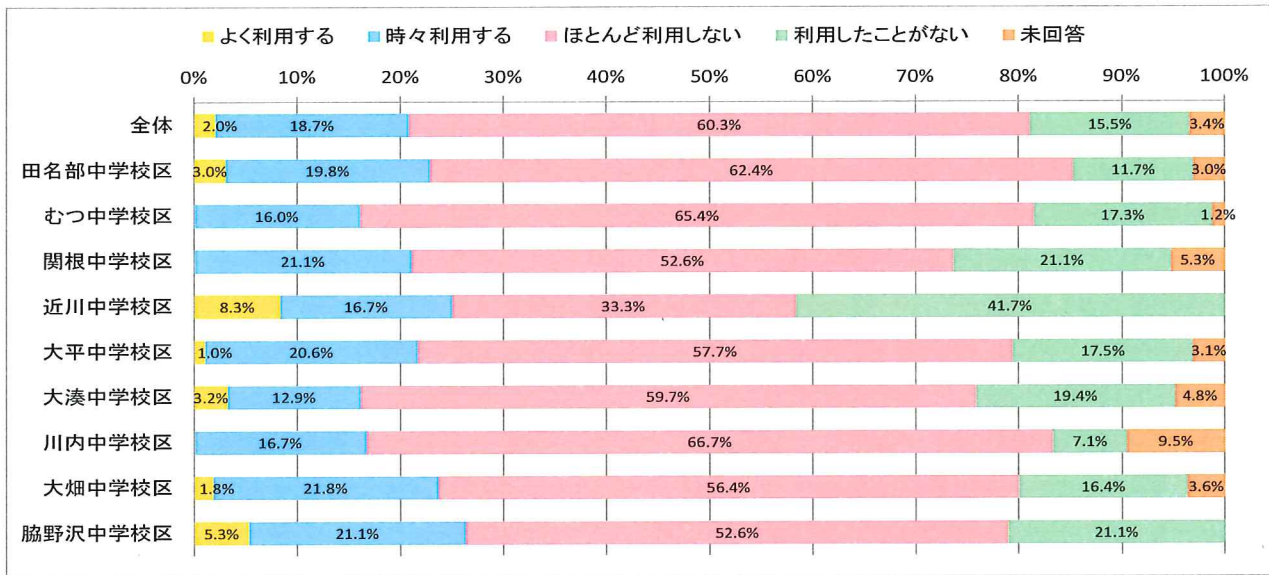


	回答者数	よく利用する	時々利用する	ほとんど利用しない	利用したことがない	未回答
全体	587	12	110	354	91	20
10代	57	0	1	23	32	1
20代	51	2	8	31	10	0
30代	71	4	15	47	5	0
40代	90	1	14	69	5	1
50代	90	0	21	59	7	3
60代	134	2	32	79	14	7
70代以上	90	3	18	44	18	7

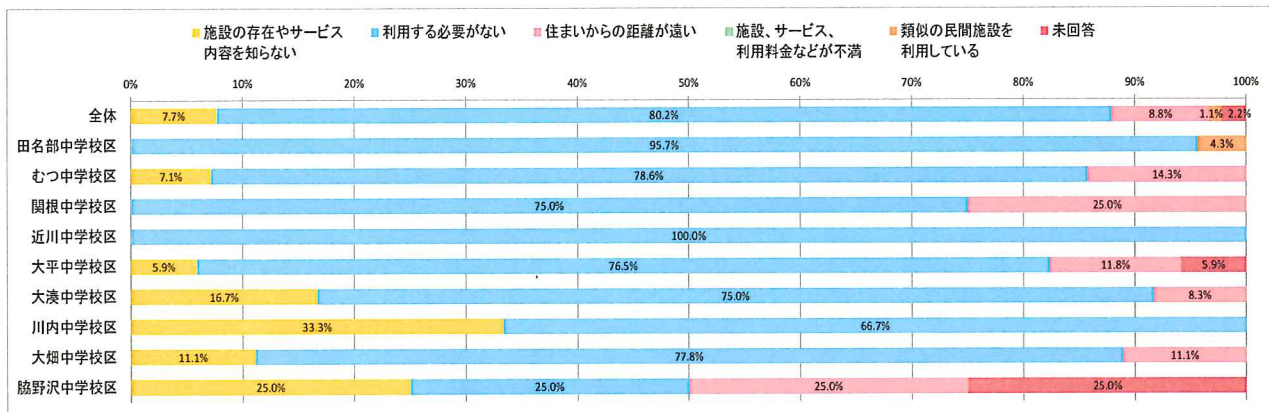


	回答者数	施設の存在やサービス内容を知らない	利用する必要がない	住まいからの距離が遠い	施設、サービス、利用料金などが不満	類似の民間施設を利用している	未回答
全体	91	7	73	8	0	1	2
10代	32	3	29	0	0	0	0
20代	10	0	8	1	0	1	0
30代	5	0	5	0	0	0	0
40代	5	0	5	0	0	0	0
50代	7	1	5	0	0	0	1
60代	14	1	9	3	0	0	1
70代以上	18	2	12	4	0	0	0

●地区別(利用状況と利用しなかった場合の理由)



	回答者数	よく利用する	時々利用する	ほとんど利用しない	利用したことがない	未回答
全体	587	12 (2.0%)	110 (18.7%)	354 (60.3%)	91 (15.5%)	20 (3.4%)
田名部中学校区	197	6 (3.0%)	39 (19.8%)	123 (62.4%)	23 (11.7%)	6 (3.0%)
むつ中学校区	81	0 (0.0%)	13 (16.0%)	53 (65.4%)	14 (17.3%)	1 (1.2%)
関根中学校区	19	0 (0.0%)	4 (21.1%)	10 (52.6%)	4 (21.1%)	1 (5.3%)
近川中学校区	12	1 (8.3%)	2 (16.7%)	4 (33.3%)	5 (41.7%)	0 (0.0%)
大平中学校区	97	1 (1.0%)	20 (20.6%)	56 (57.7%)	17 (17.5%)	3 (3.1%)
大湊中学校区	62	2 (3.2%)	8 (12.9%)	37 (59.7%)	12 (19.4%)	3 (4.8%)
川内中学校区	42	0 (0.0%)	7 (16.7%)	28 (66.7%)	3 (7.1%)	4 (9.5%)
大畑中学校区	55	1 (1.8%)	12 (21.8%)	31 (56.4%)	9 (16.4%)	2 (3.6%)
脇野沢中学校区	19	1 (5.3%)	4 (21.1%)	10 (52.6%)	4 (21.1%)	0 (0.0%)



	回答者数	施設の存在やサービス内容を知らない	利用する必要がない	住まいからの距離が遠い	施設、サービス、利用料金などが不満	類似の民間施設を利用している	未回答
全体	91	7 (7.7%)	73 (80.2%)	8 (8.8%)	0 (0.0%)	1 (1.1%)	2 (2.2%)
田名部中学校区	23	0 (0.0%)	22 (95.7%)	0 (0.0%)	0 (0.0%)	1 (4.3%)	0 (0.0%)
むつ中学校区	14	1 (7.1%)	11 (78.6%)	2 (14.3%)	0 (0.0%)	0 (0.0%)	0 (0.0%)
関根中学校区	4	0 (0.0%)	3 (75.0%)	1 (25.0%)	0 (0.0%)	0 (0.0%)	0 (0.0%)
近川中学校区	5	0 (0.0%)	5 (100.0%)	0 (0.0%)	0 (0.0%)	0 (0.0%)	0 (0.0%)
大平中学校区	17	1 (5.9%)	13 (76.5%)	2 (11.8%)	0 (0.0%)	0 (0.0%)	1 (5.9%)
大湊中学校区	12	2 (16.7%)	9 (75.0%)	1 (8.3%)	0 (0.0%)	0 (0.0%)	0 (0.0%)
川内中学校区	3	1 (33.3%)	2 (66.7%)	0 (0.0%)	0 (0.0%)	0 (0.0%)	0 (0.0%)
大畑中学校区	9	1 (11.1%)	7 (77.8%)	1 (11.1%)	0 (0.0%)	0 (0.0%)	0 (0.0%)
脇野沢中学校区	4	1 (25.0%)	1 (25.0%)	1 (25.0%)	0 (0.0%)	0 (0.0%)	1 (25.0%)

- ・他の施設に比べ、過去一年間に利用した割合が高い。
- ・年代別でみると、10代の過去一年間に利用した割合が低い。
- ・地区別にみると、どの地区においても10代の過去一年間に利用した割合の大きな差は見受けられない。

②市民文化施設

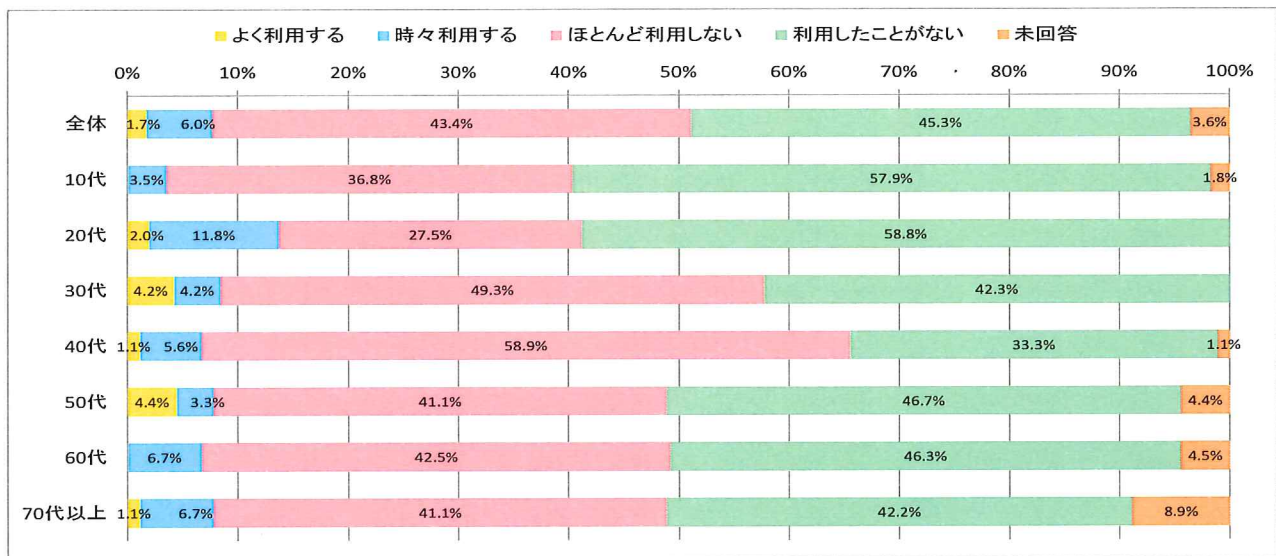
むつ地区：中央公民館、みどりのさきもり館、海老川コミュニティセンター、大曲コミュニティセンター 他

川内地区：地区公民館

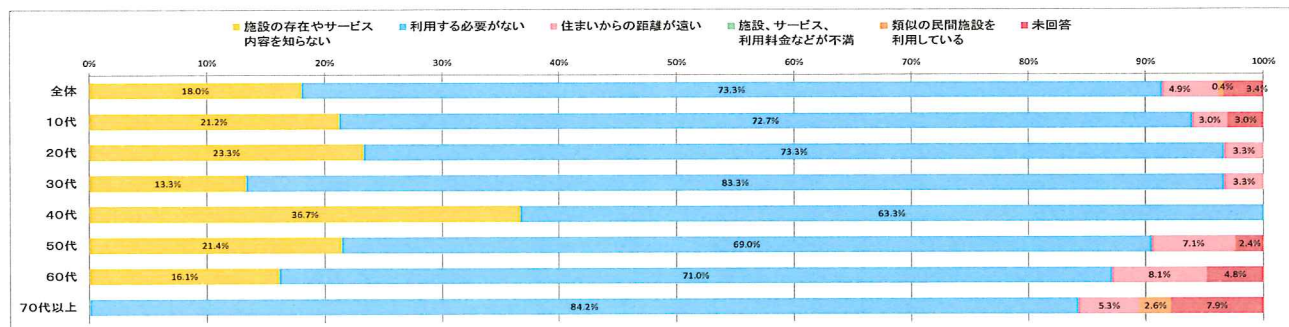
大畑地区：地区公民館、大畑町コミュニティセンター、高橋川コミュニティセンター 他

脇野沢地区：脇野沢地区交流センター、地区生活福祉センター、瀬野地区コミュニティセンター 他

●年代別（利用状況と利用しなかった場合の理由）

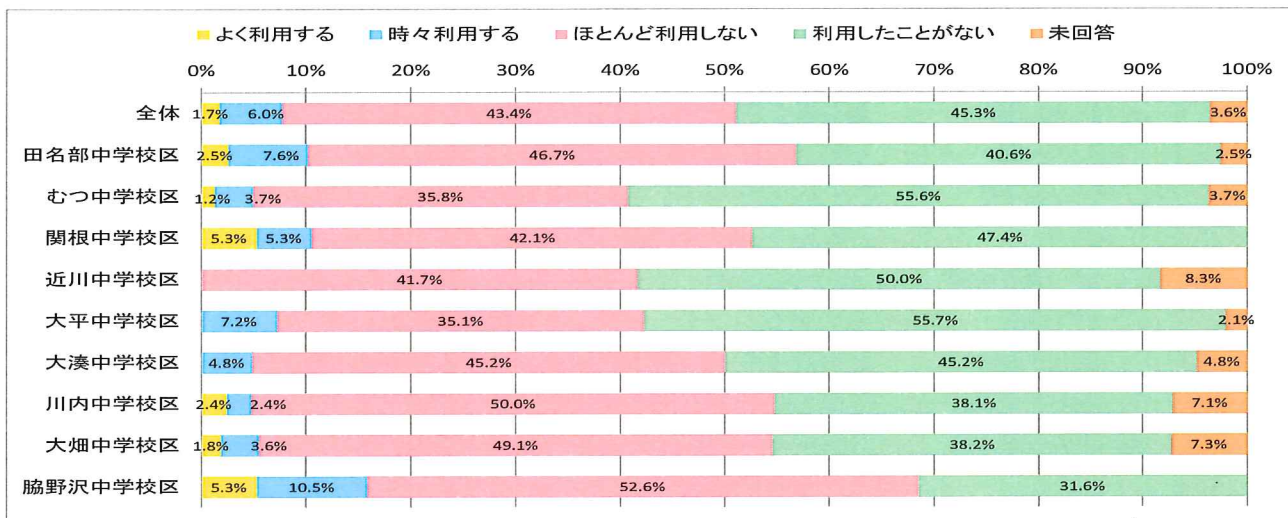


	回答者数	よく利用する	時々利用する	ほとんど利用しない	利用したことがない	未回答
全体	587	10	35	255	266	21
10代	57	0	2	21	33	1
20代	51	1	6	14	30	0
30代	71	3	3	35	30	0
40代	90	1	5	53	30	1
50代	90	4	3	37	42	4
60代	134	0	9	57	62	6
70代以上	90	1	6	37	38	8

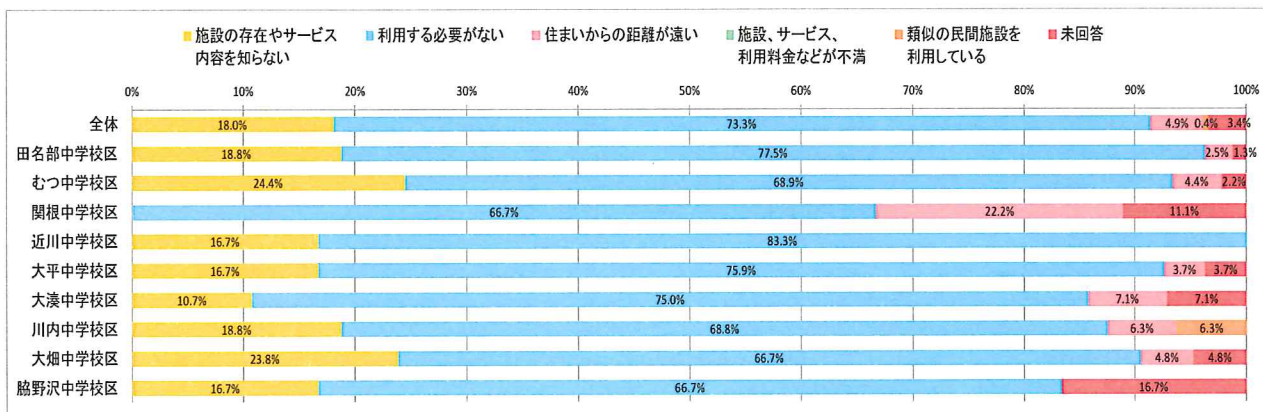


	回答者数	施設の存在やサービス内容を知らない	利用する必要がない	住まいからの距離が遠い	施設、サービス、利用料金などが不満	類似の民間施設を利用している	未回答
全体	266	48	195	13	0	1	9
10代	33	7	24	1	0	0	1
20代	30	7	22	1	0	0	0
30代	30	4	25	1	0	0	0
40代	30	11	19	0	0	0	0
50代	42	9	29	3	0	0	1
60代	62	10	44	5	0	0	3
70代以上	38	0	32	2	0	1	3

●地区別(利用状況と利用しなかった場合の理由)



	回答者数	よく利用する	時々利用する	ほとんど利用しない	利用したことがない	未回答
全体	587	10	35	255	266	21
田名部中学校区	197	5	15	92	80	5
むつ中学校区	81	1	3	29	45	3
関根中学校区	19	1	1	8	9	0
近川中学校区	12	0	0	5	6	1
大平中学校区	97	0	7	34	54	2
大湊中学校区	62	0	3	28	28	3
川内中学校区	42	1	1	21	16	3
大畑中学校区	55	1	2	27	21	4
脇野沢中学校区	19	1	2	10	6	0



	回答者数	施設の内容を知らない	利用する必要がある	住まいからの距離が遠い	施設、サービス、利用料金などが不満	類似の民間施設を利用している	未回答
全体	266	48	195	13	0	1	9
田名部中学校区	80	15	62	2	0	0	1
むつ中学校区	45	11	31	2	0	0	1
関根中学校区	9	0	6	2	0	0	1
近川中学校区	6	1	5	0	0	0	0
大平中学校区	54	9	41	2	0	0	2
大湊中学校区	28	3	21	2	0	0	2
川内中学校区	16	3	11	1	0	1	0
大畑中学校区	21	5	14	1	0	0	1
脇野沢中学校区	6	1	4	0	0	0	1

- ・全体的にみると「利用したことがない」と答えた人が45.3%となっている。その理由として、「施設の内容を知らない」という回答の割合が他の施設に比べ高い。
- ・年代別の利用しなかった理由として、40代が「施設の内容を知らない」と答えた人が36.7%と他の年代に比べ多い。
- ・地区別での大きな差異はみられない。

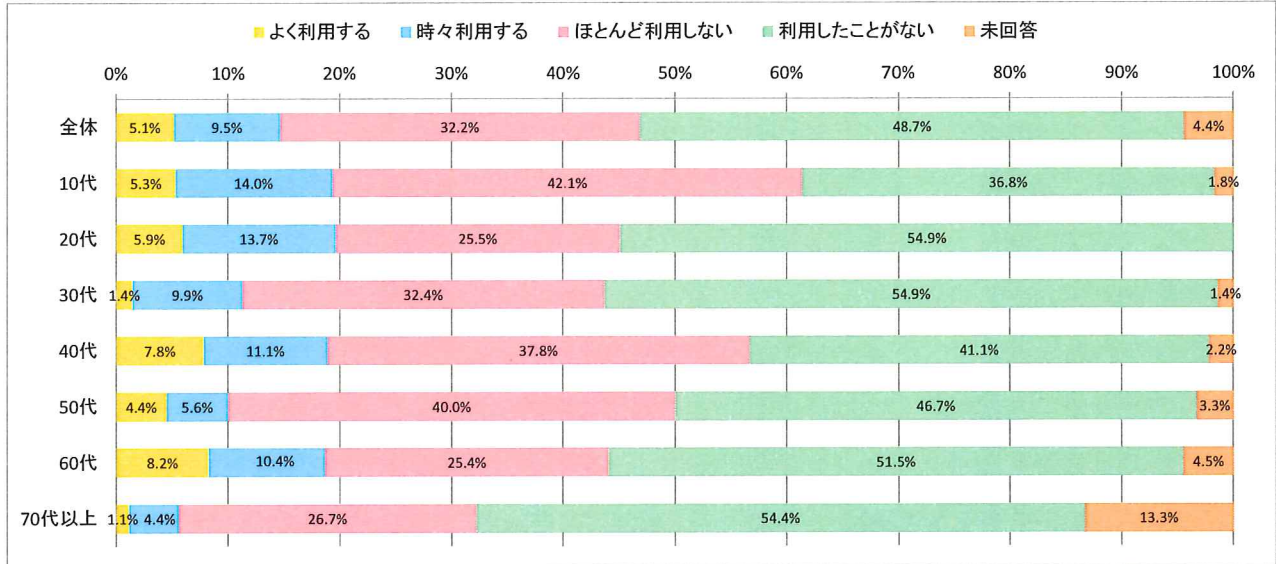
③社会教育系施設

むつ地区：市立図書館、文化財収蔵庫

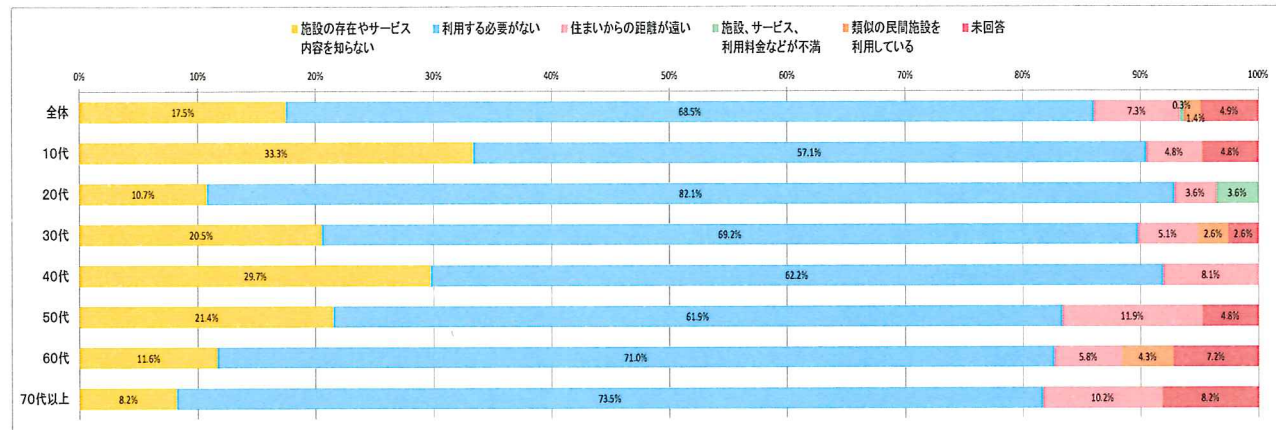
川内地区：海と森ふれあい体験館

脇野沢地区：船小屋休憩所、九艘泊地区公民館

●年代別（利用状況と利用しなかった場合の理由）

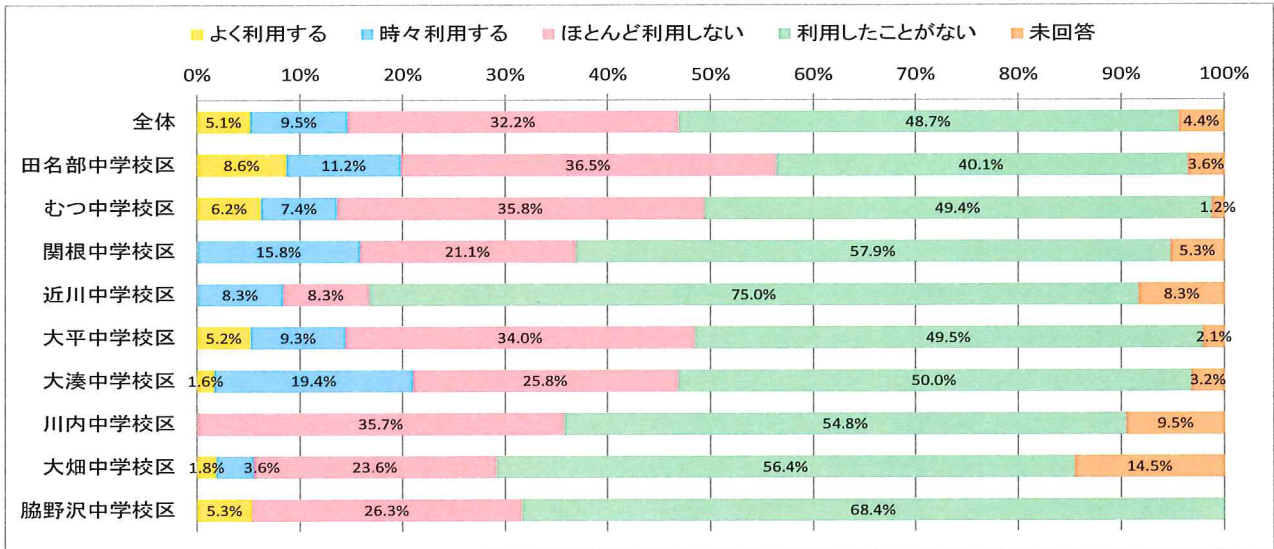


	回答者数	よく利用する	時々利用する	ほとんど利用しない	利用したことがない	未回答
全体	587	30 (5.1%)	56 (9.5%)	189 (32.2%)	286 (48.7%)	26 (4.4%)
10代	57	3 (5.3%)	8 (14.0%)	24 (42.1%)	21 (36.8%)	1 (1.8%)
20代	51	3 (5.9%)	7 (13.7%)	13 (25.5%)	28 (54.9%)	0 (0.0%)
30代	71	1 (1.4%)	7 (9.9%)	23 (32.4%)	39 (54.9%)	1 (1.4%)
40代	90	7 (7.8%)	10 (11.1%)	34 (37.8%)	37 (41.1%)	2 (2.2%)
50代	90	4 (4.4%)	5 (5.6%)	36 (40.0%)	42 (46.7%)	3 (3.3%)
60代	134	11 (8.2%)	14 (10.4%)	34 (25.4%)	69 (51.5%)	6 (4.5%)
70代以上	90	1 (1.1%)	4 (4.4%)	0 (0.0%)	49 (54.4%)	12 (13.3%)

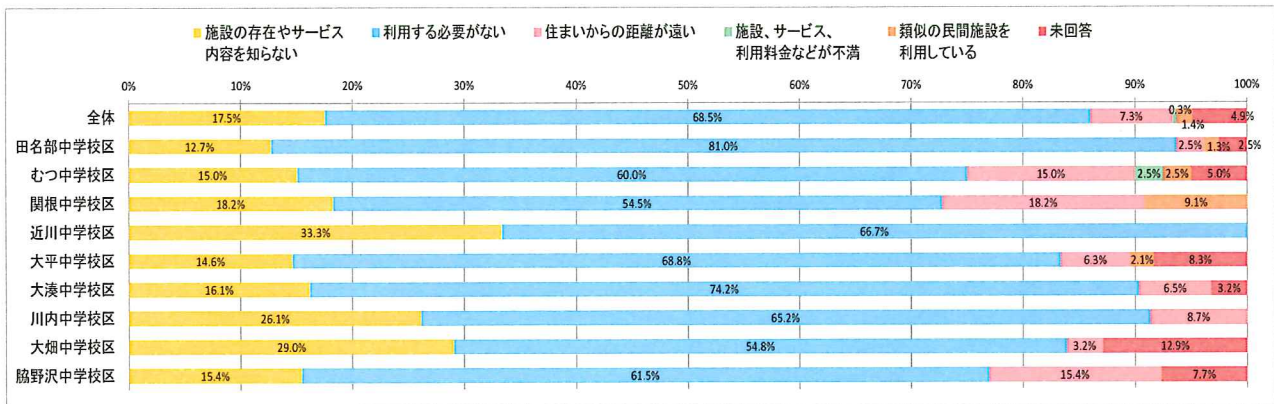


	回答者数	施設の内容を知らない	利用する必要がある	住まいからの距離が遠い	施設、サービス、利用料金などが不満	類似の民間施設を利用している	未回答
全体	286	50 (17.5%)	196 (68.5%)	21 (7.3%)	1 (0.3%)	4 (1.4%)	14 (4.9%)
10代	21	7 (33.3%)	12 (57.1%)	1 (4.8%)	0 (0.0%)	0 (0.0%)	1 (4.8%)
20代	28	3 (10.7%)	23 (82.1%)	1 (3.6%)	1 (3.6%)	0 (0.0%)	0 (0.0%)
30代	39	8 (20.5%)	27 (69.2%)	2 (5.1%)	0 (0.0%)	1 (2.6%)	1 (2.6%)
40代	37	11 (29.7%)	23 (62.2%)	3 (8.1%)	0 (0.0%)	0 (0.0%)	0 (0.0%)
50代	42	9 (21.4%)	26 (61.9%)	5 (11.9%)	0 (0.0%)	0 (0.0%)	2 (4.8%)
60代	69	8 (11.6%)	49 (71.0%)	4 (5.8%)	0 (0.0%)	3 (4.3%)	5 (7.2%)
70代以上	49	4 (8.2%)	36 (73.5%)	5 (10.2%)	0 (0.0%)	0 (0.0%)	4 (8.2%)

●地区別(利用状況と利用しなかった場合の理由)



	回答者数	よく利用する	時々利用する	ほとんど利用しない	利用したことがない	未回答
全体	587	30 (5.1%)	56 (9.5%)	189 (32.2%)	286 (48.7%)	26 (4.4%)
田名部中学校区	197	17 (8.6%)	22 (11.2%)	72 (36.5%)	79 (40.1%)	7 (3.6%)
むつ中学校区	81	5 (6.2%)	6 (7.4%)	29 (35.8%)	40 (49.4%)	1 (1.2%)
関根中学校区	19	0 (0.0%)	3 (15.8%)	4 (21.1%)	11 (57.9%)	1 (5.3%)
近川中学校区	12	0 (0.0%)	1 (8.3%)	1 (8.3%)	9 (75.0%)	1 (8.3%)
大平中学校区	97	5 (5.2%)	9 (9.3%)	33 (34.0%)	48 (49.5%)	2 (2.1%)
大湊中学校区	62	1 (1.6%)	12 (19.4%)	16 (25.8%)	31 (50.0%)	2 (3.2%)
川内中学校区	42	0 (0.0%)	0 (0.0%)	15 (35.7%)	23 (54.8%)	4 (9.5%)
大畑中学校区	55	1 (1.8%)	2 (3.6%)	13 (23.6%)	31 (56.4%)	8 (14.5%)
脇野沢中学校区	19	1 (5.3%)	0 (0.0%)	5 (26.3%)	13 (68.4%)	0 (0.0%)



	回答者数	施設の内容を知らない	利用する必要がない	住まいからの距離が遠い	施設、サービス、利用料金などが不満	類似の民間施設を利用している	未回答
全体	286	50 (17.5%)	196 (68.5%)	21 (7.3%)	1 (0.3%)	4 (1.4%)	14 (4.9%)
田名部中学校区	79	10 (12.7%)	64 (81.0%)	2 (2.5%)	0 (0.0%)	1 (1.3%)	2 (2.5%)
むつ中学校区	40	6 (15.0%)	24 (60.0%)	6 (15.0%)	1 (2.5%)	1 (2.5%)	2 (5.0%)
関根中学校区	11	2 (18.2%)	6 (54.5%)	2 (18.2%)	0 (0.0%)	1 (9.1%)	0 (0.0%)
近川中学校区	9	3 (33.3%)	6 (66.7%)	0 (0.0%)	0 (0.0%)	0 (0.0%)	0 (0.0%)
大平中学校区	48	7 (14.6%)	33 (68.8%)	3 (6.3%)	0 (0.0%)	1 (2.1%)	4 (8.3%)
大湊中学校区	31	5 (16.1%)	23 (74.2%)	2 (6.5%)	0 (0.0%)	0 (0.0%)	1 (3.2%)
川内中学校区	23	6 (26.1%)	15 (65.2%)	2 (8.7%)	0 (0.0%)	0 (0.0%)	0 (0.0%)
大畑中学校区	31	9 (29.0%)	17 (54.8%)	1 (3.2%)	0 (0.0%)	0 (0.0%)	4 (12.9%)
脇野沢中学校区	13	2 (15.4%)	8 (61.5%)	2 (15.4%)	0 (0.0%)	0 (0.0%)	1 (7.7%)

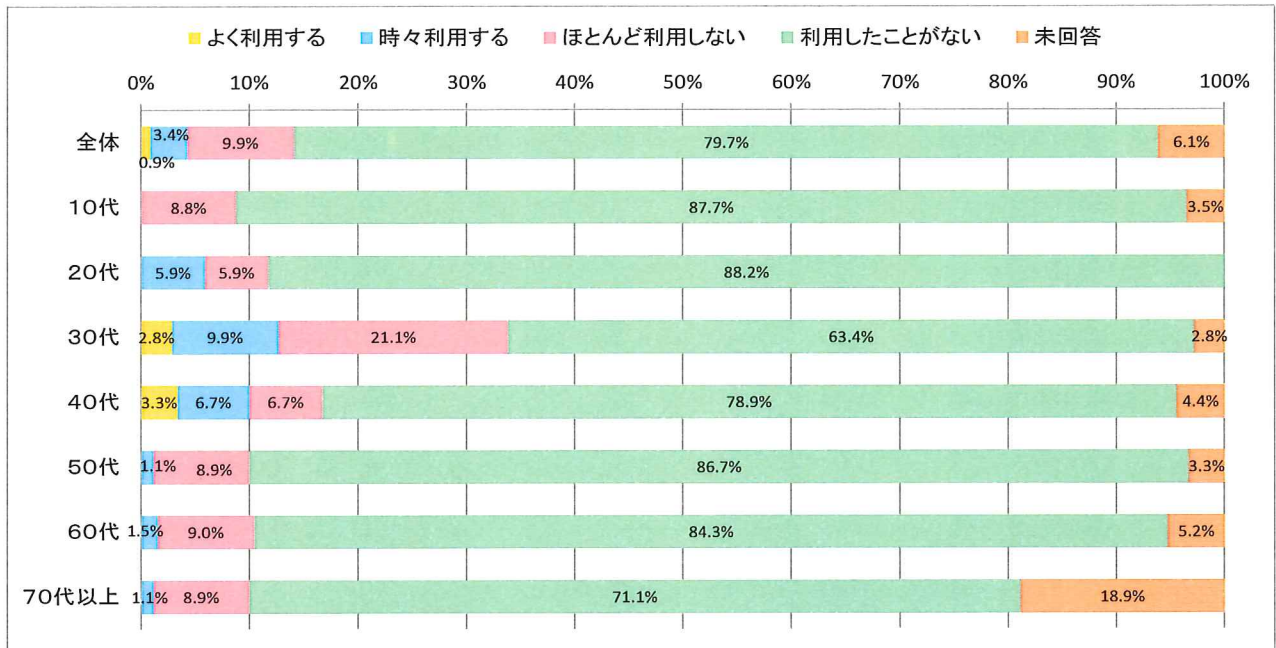
- ・ 全体的での過去一年間に利用した割合と利用しなかった割合はほぼ同率である。
- ・ 年代別にみると 10 代の過去一年間に利用した割合が多く、70 代以上は少ない。10 代の過去一年間に利用した割合が多い一方で、利用しなかった利用として「施設の内容を知らない」と答えた割合が 33.3%となっている。
- ・ 地区別にみると、むつ地区に比べ川内地区、大畑地区、脇野沢地区の割合が少ない。

④子育て支援施設

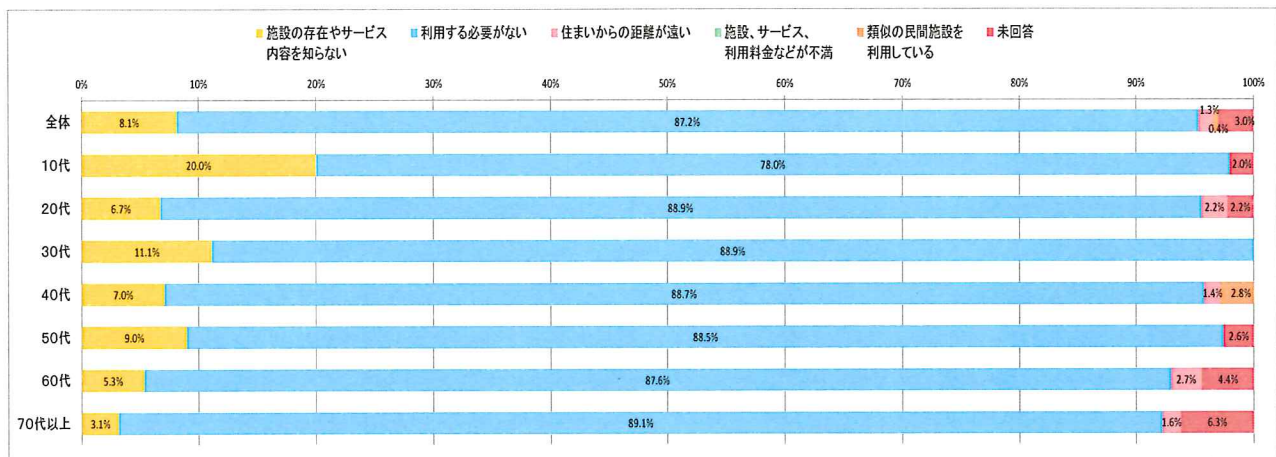
むつ地区：ムチュ☆らんど、新町保育所 他

大畑地区：児童館 他

●年代別（利用状況と利用しなかった場合の理由）

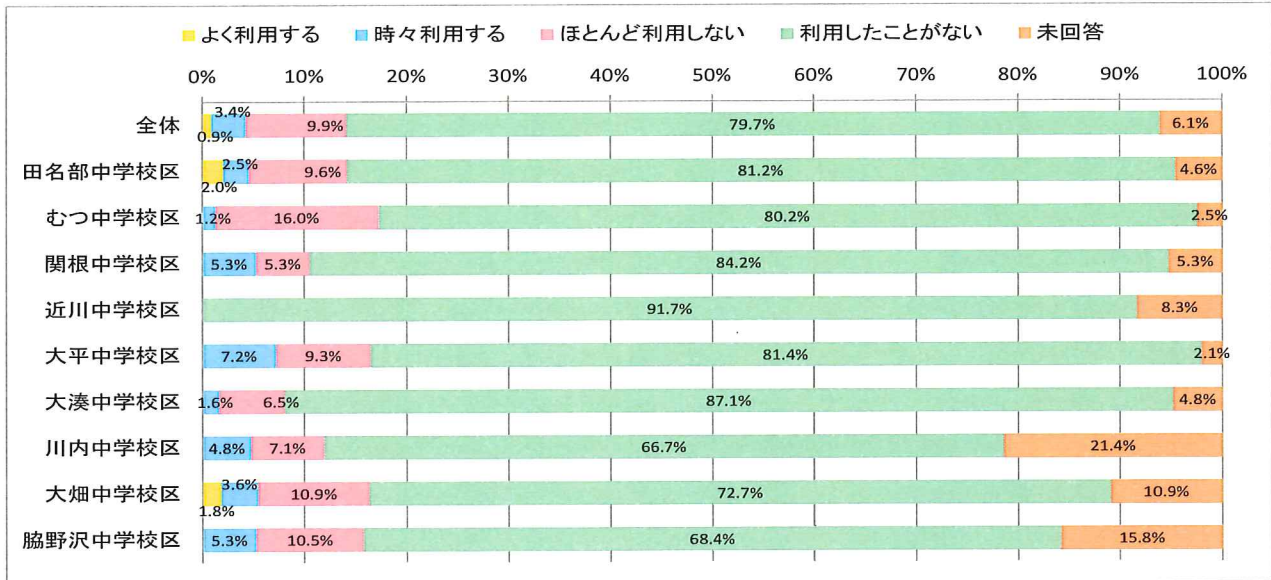


	回答者数	よく利用する	時々利用する	ほとんど利用しない	利用したことがない	未回答
全体	587	5	20	58	468	36
10代	57	0	0	5	50	2
20代	51	0	3	3	45	0
30代	71	2	7	15	45	2
40代	90	3	6	6	71	4
50代	90	0	1	8	78	3
60代	134	0	2	12	113	7
70代以上	90	0	1	8	64	17

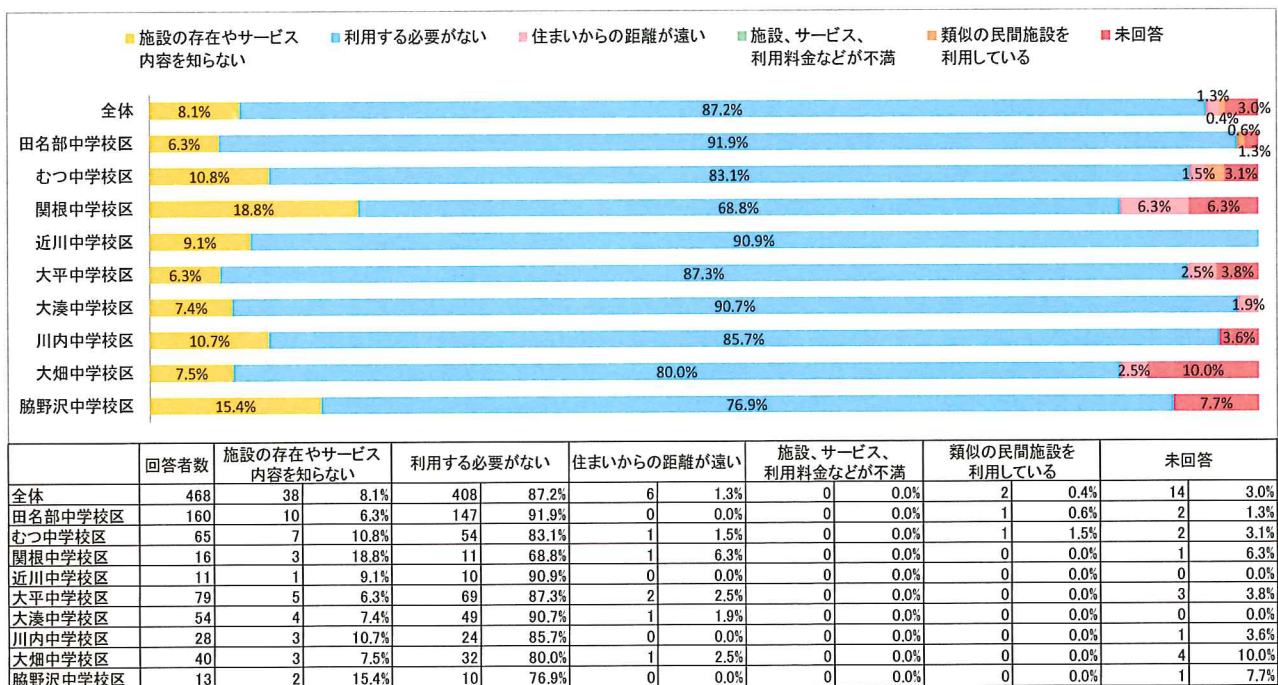


	回答者数	施設の存在やサービス内容を知らない	利用する必要がない	住みからの距離が遠い	施設、サービス、利用料金などが不満	類似の民間施設を利用している	未回答
全体	468	38	408	6	0	2	14
10代	50	10	39	0	0	0	1
20代	45	3	40	1	0	0	1
30代	45	5	40	0	0	0	0
40代	71	5	63	1	0	2	0
50代	78	7	69	0	0	0	2
60代	113	6	99	3	0	0	5
70代以上	64	2	57	1	0	0	4

●地区別(利用状況と利用しなかった場合の理由)



	回答者数	よく利用する	時々利用する	ほとんど利用しない	利用したことがない	未回答
全体	587	5	20	58	468	36
田名部中学校区	197	4	5	19	160	9
むつ中学校区	81	0	1	13	65	2
関根中学校区	19	0	1	1	16	1
近川中学校区	12	0	0	0	11	1
大平中学校区	97	0	7	9	79	2
大湊中学校区	62	0	1	4	54	3
川内中学校区	42	0	2	3	28	9
大畑中学校区	55	1	2	6	40	6
脇野沢中学校区	19	0	1	2	13	3

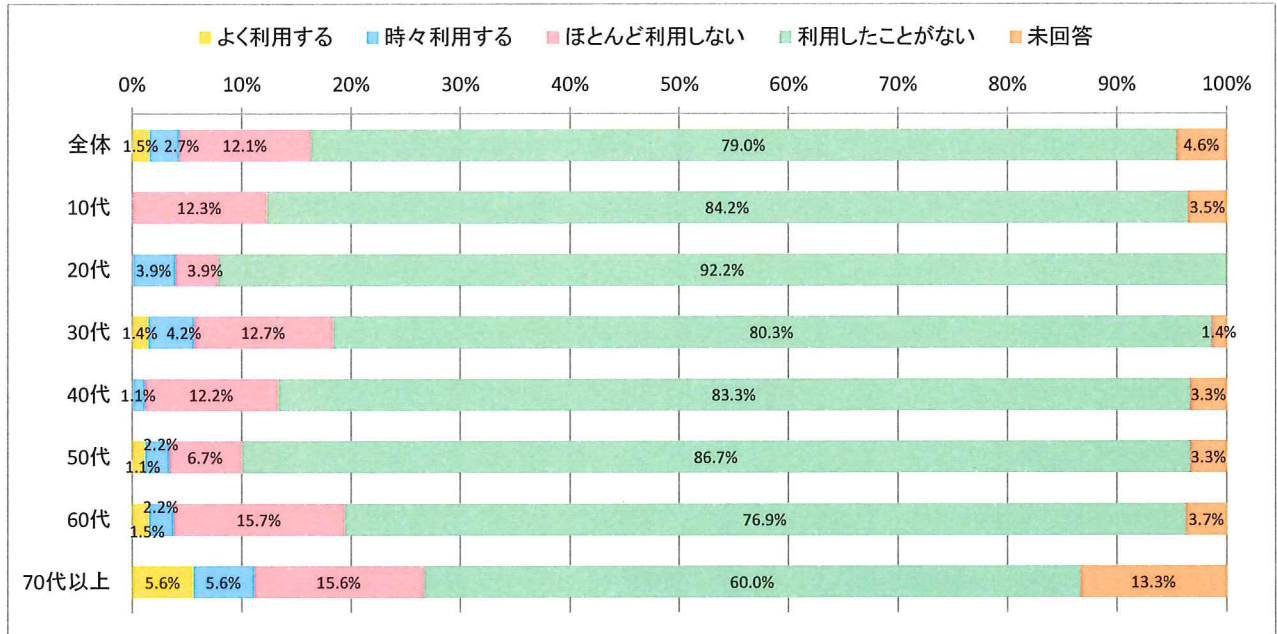


- ・他の施設に比べ、利用する年代も限定されることから過去一年間に施設を利用した割合が少ない。
- ・子育て世代である30代～40代の過去一年間に施設を利用した割合が多い。

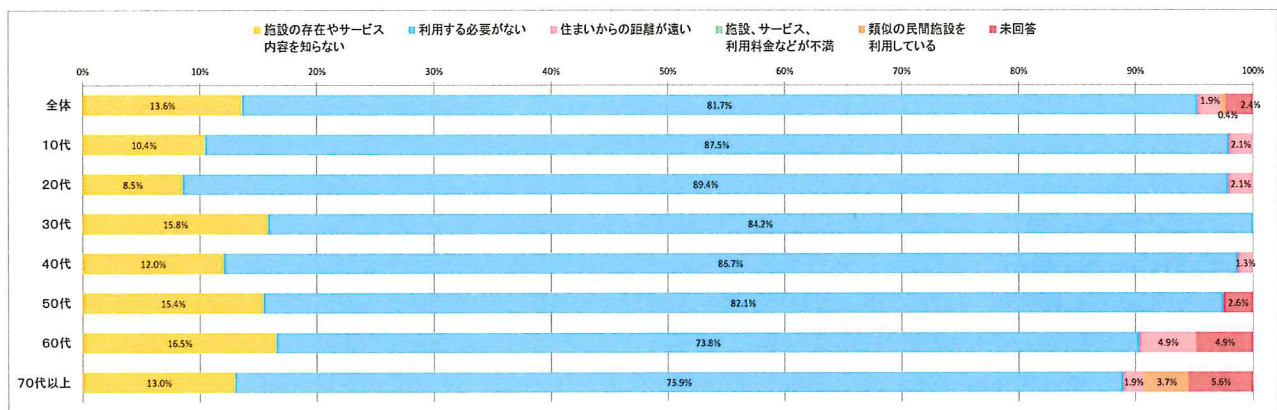
⑤保健・福祉施設

むつ地区：心身障害者集会施設ふれあいの家、シルバーアリーナ、老人憩いの
 家長寿荘、老人憩いの家福寿荘、老人憩いの家禄寿荘
 川内地区：高齢者作業施設年輪会館、高齢者生きがい農園
 大畑地区：総合福祉センター、老人福祉センター

●年代別（利用状況と利用しなかった場合の理由）

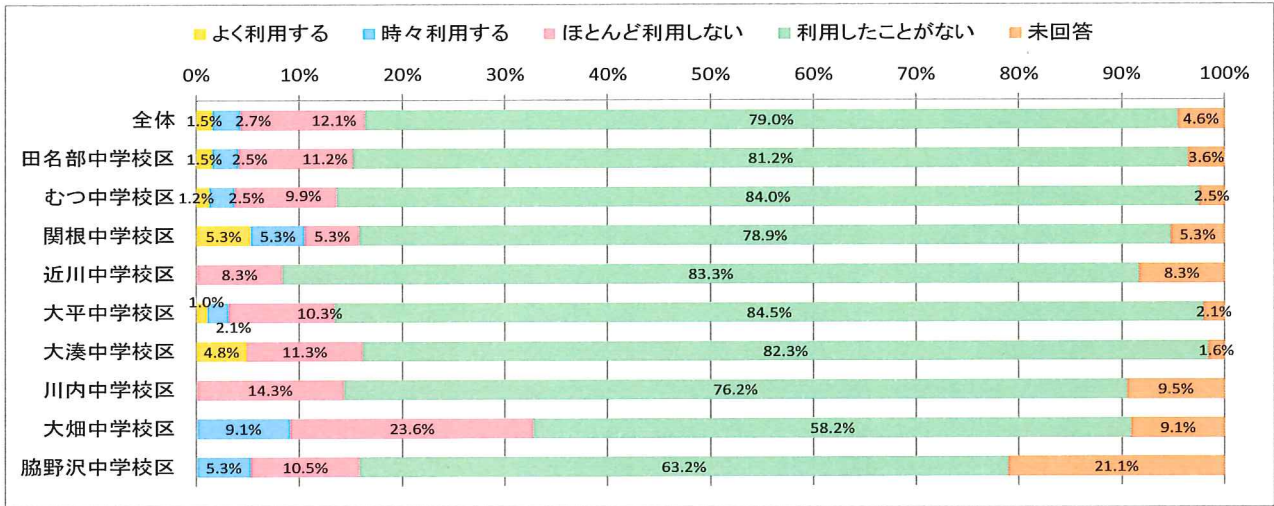


	回答者数	よく利用する	時々利用する	ほとんど利用しない	利用したことがない	未回答
全体	587	9	16	71	464	27
10代	57	0	0	7	48	2
20代	51	0	2	2	47	0
30代	71	1	3	9	57	1
40代	90	0	1	11	75	3
50代	90	1	2	6	78	3
60代	134	2	3	21	103	5
70代以上	90	5	5	14	54	12

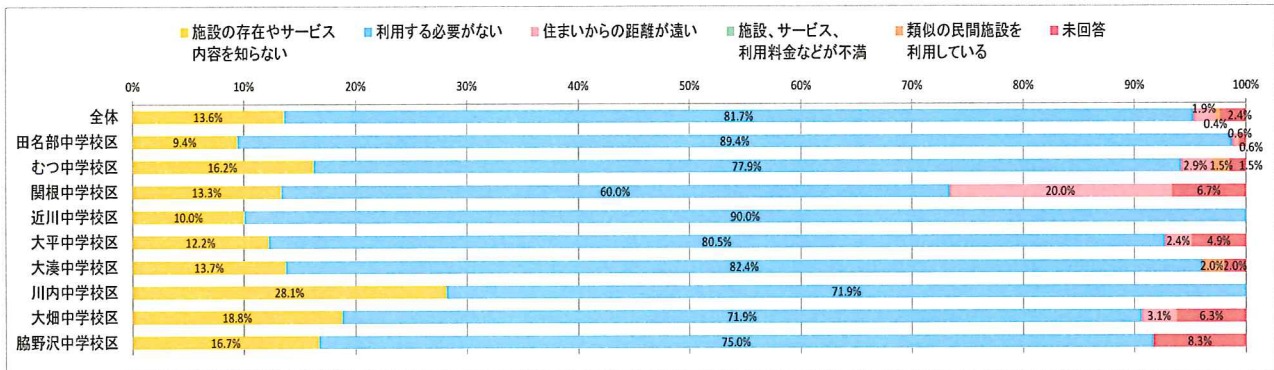


	回答者数	施設の存在やサービス内容を知らない	利用する必要がない	住まいからの距離が遠い	施設、サービス、利用料金などが不満	類似の民間施設を利用している	未回答
全体	464	63	379	9	0	2	11
10代	48	5	42	1	0	0	0
20代	47	4	42	1	0	0	0
30代	57	9	48	0	0	0	0
40代	75	9	65	1	0	0	0
50代	78	12	64	0	0	0	2
60代	103	17	76	5	0	0	5
70代以上	54	7	41	1	0	2	3

●地区別(利用状況と利用しなかった場合の理由)



	回答者数	よく利用する	時々利用する	ほとんど利用しない	利用したことがない	未回答
全体	587	9	16	71	464	27
田名部中学校区	197	3	5	22	160	7
むつ中学校区	81	1	2	8	68	2
関根中学校区	19	1	1	5	15	1
近川中学校区	12	0	0	1	10	1
大平中学校区	97	1	2	10	82	2
大湊中学校区	62	3	0	7	51	1
川内中学校区	42	0	0	6	32	4
大畑中学校区	55	0	5	13	32	5
脇野沢中学校区	19	0	1	2	12	4



	回答者数	施設の存在やサービス内容を知らない	利用する必要がある	住まいからの距離が遠い	施設、サービス、利用料金などが不満	類似の民間施設を利用している	未回答
全体	464	63	379	9	0	2	11
田名部中学校区	160	15	143	1	0	0	1
むつ中学校区	68	11	53	2	0	1	1
関根中学校区	15	2	9	3	0	0	1
近川中学校区	10	1	9	0	0	0	0
大平中学校区	82	10	66	2	0	0	4
大湊中学校区	51	7	42	0	0	1	1
川内中学校区	32	9	23	0	0	0	0
大畑中学校区	32	6	23	1	0	0	2
脇野沢中学校区	12	2	9	0	0	0	1

- ・子育て支援施設同様、他の施設に比べ、利用する年代も限定されることから過去一年間に施設を利用した割合が少ない。
- ・年代別にみると、60代、70代以上が他の年代に比べ過去一年間に施設を利用した割合が多い。
- ・地区別にみると、大畑地区の過去一年間に施設を利用した割合が多い。

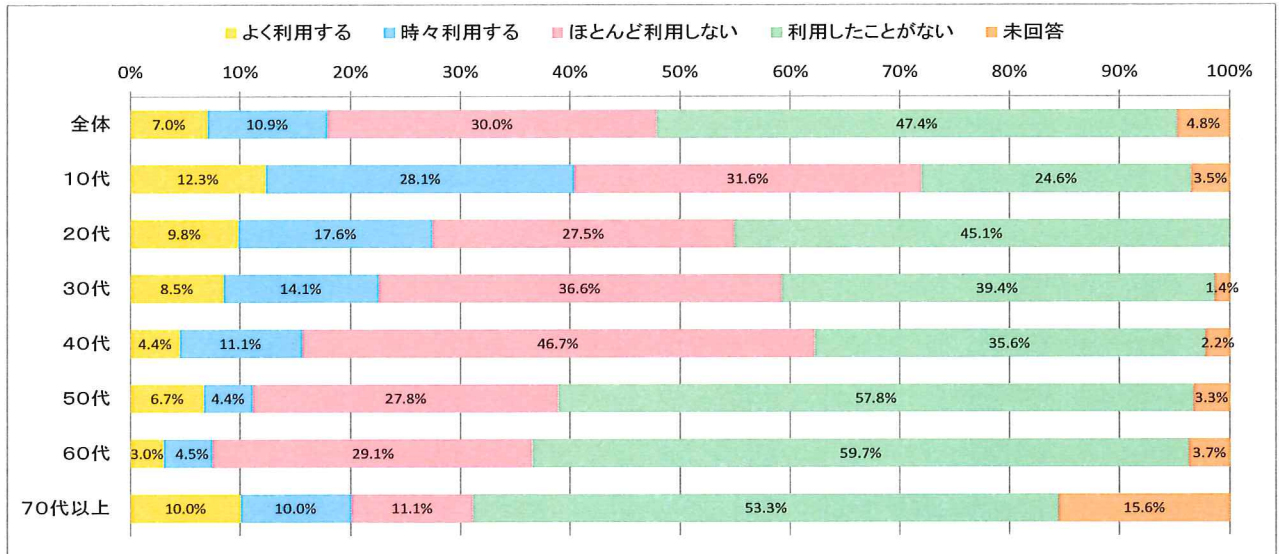
⑥スポーツ施設(屋内)

むつ地区：ウェルネスパーク

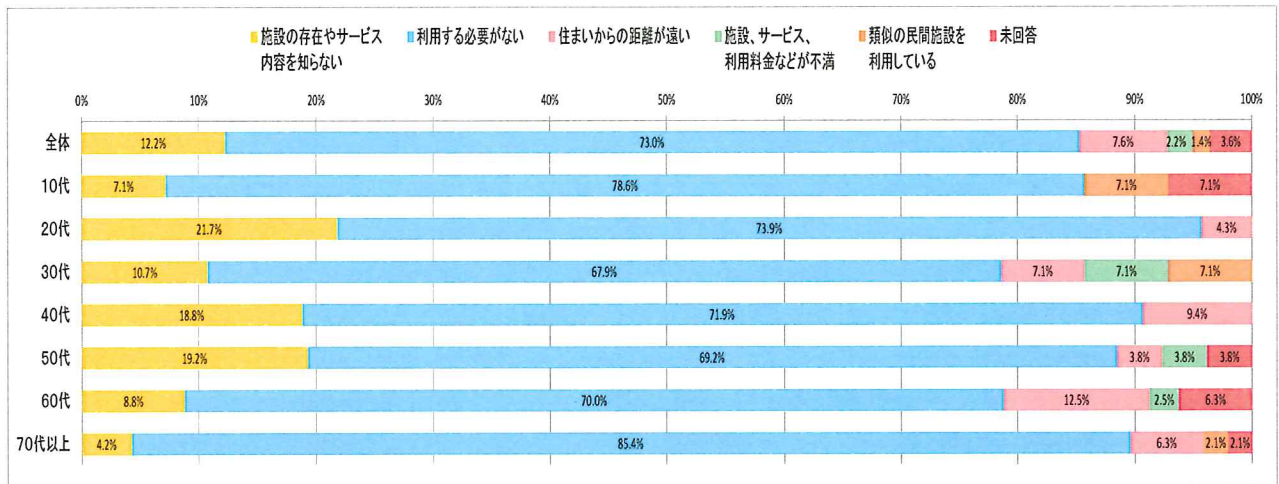
川内地区：川内体育館

大畑地区：大畑中央公園、大畑体育館

●年代別(利用状況と利用しなかった場合の理由)

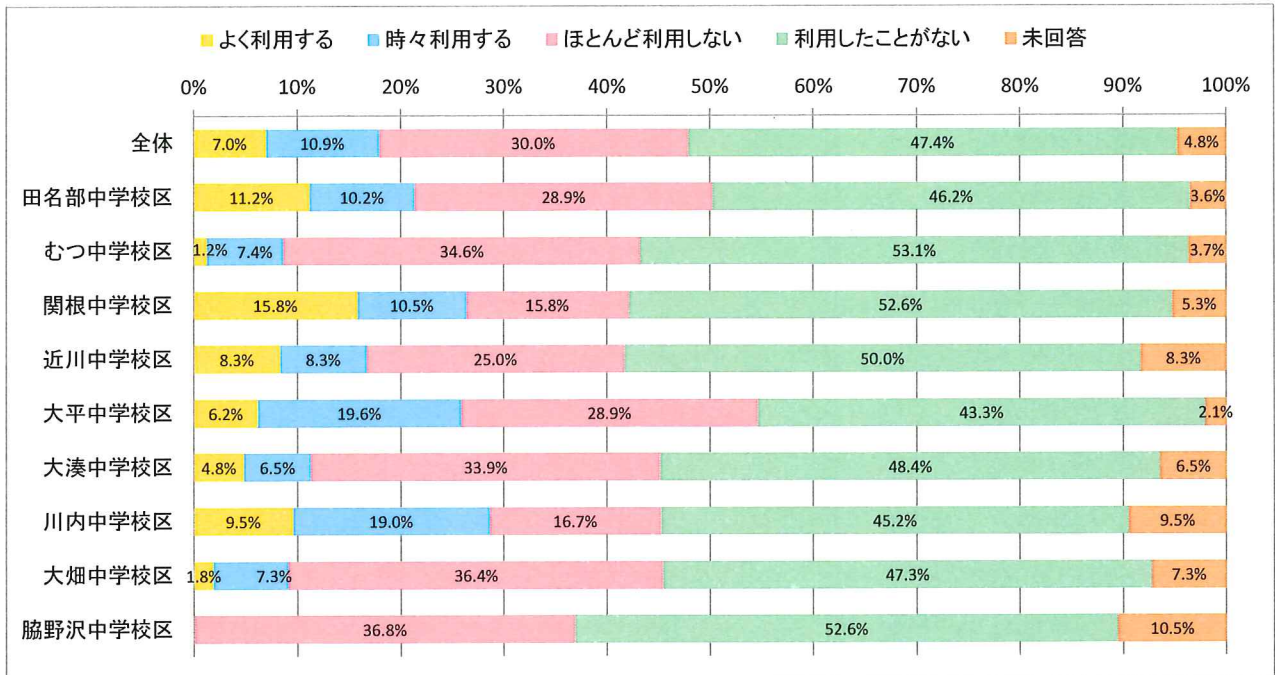


	回答者数	よく利用する		時々利用する		ほとんど利用しない		利用したことがない		未回答	
全体	587	41	7.0%	64	10.9%	176	30.0%	278	47.4%	28	4.8%
10代	57	7	12.3%	16	28.1%	18	31.6%	14	24.6%	2	3.5%
20代	51	5	9.8%	9	17.6%	14	27.5%	23	45.1%	0	0.0%
30代	71	6	8.5%	10	14.1%	26	36.6%	28	39.4%	1	1.4%
40代	90	4	4.4%	10	11.1%	42	46.7%	32	35.6%	2	2.2%
50代	90	6	6.7%	4	4.4%	25	27.8%	52	57.8%	3	3.3%
60代	134	4	3.0%	6	4.5%	39	29.1%	80	59.7%	5	3.7%
70代以上	90	9	10.0%	9	10.0%	10	11.1%	48	53.3%	14	15.6%

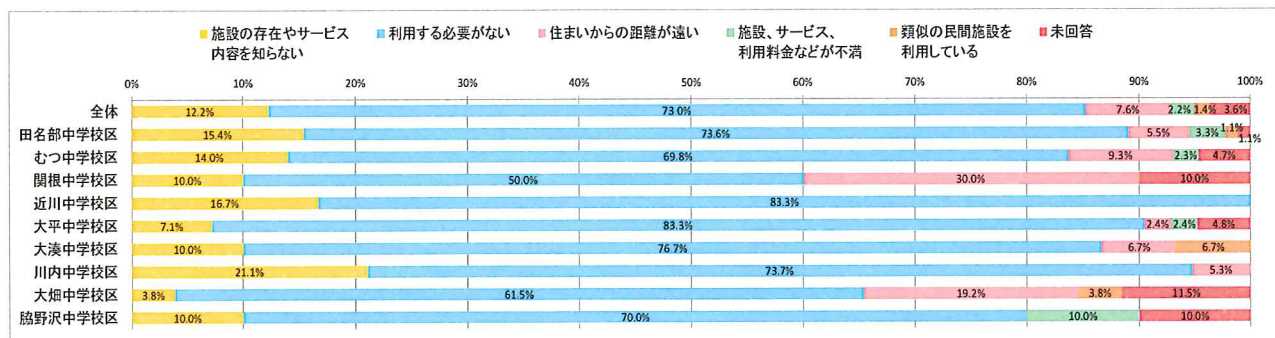


	回答者数	施設の存在やサービス内容を知らない		利用する必要がない		住まいからの距離が遠い		施設、サービス、利用料金などが不満		類似の民間施設を利用している		未回答	
全体	278	34	7.1%	203	78.6%	21	0.0%	6	0.0%	4	7.1%	10	7.1%
10代	14	1	21.7%	11	73.9%	0	4.3%	0	0.0%	1	0.0%	1	0.0%
20代	23	5	10.7%	17	67.9%	1	7.1%	0	7.1%	0	7.1%	0	0.0%
30代	28	3	18.8%	19	71.9%	2	9.4%	2	0.0%	2	0.0%	0	0.0%
40代	32	6	19.2%	23	69.2%	3	3.8%	0	3.8%	0	0.0%	0	3.8%
50代	52	10	8.8%	36	70.0%	2	12.5%	2	2.5%	0	0.0%	2	6.3%
60代	80	7	4.2%	56	85.4%	10	6.3%	2	0.0%	0	2.1%	5	2.1%
70代以上	48	2	0.0%	41	0.0%	3	0.0%	0	0.0%	1	0.0%	1	0.0%

●地区別(利用状況と利用しなかった場合の理由)



	回答者数	よく利用する	時々利用する	ほとんど利用しない	利用したことがない	未回答
全体	587	41 (7.0%)	64 (10.9%)	176 (30.0%)	278 (47.4%)	28 (4.8%)
田名部中学校区	197	22 (11.2%)	20 (10.2%)	57 (28.9%)	91 (46.2%)	7 (3.6%)
むつ中学校区	81	1 (1.2%)	6 (7.4%)	28 (34.6%)	43 (53.1%)	3 (3.7%)
関根中学校区	19	3 (15.8%)	2 (10.5%)	3 (15.8%)	10 (52.6%)	1 (5.3%)
近川中学校区	12	1 (8.3%)	1 (8.3%)	3 (25.0%)	6 (50.0%)	1 (8.3%)
大平中学校区	97	6 (6.2%)	19 (19.6%)	28 (28.9%)	42 (43.3%)	2 (2.1%)
大湊中学校区	62	3 (4.8%)	4 (6.5%)	21 (33.9%)	30 (48.4%)	4 (6.5%)
川内中学校区	42	4 (9.5%)	8 (19.0%)	7 (16.7%)	19 (45.2%)	4 (9.5%)
大畑中学校区	55	1 (1.8%)	4 (7.3%)	20 (36.4%)	26 (47.3%)	4 (7.3%)
脇野沢中学校区	19	0 (0.0%)	0 (0.0%)	7 (36.8%)	10 (52.6%)	2 (10.5%)



	回答者数	施設の内容を知らない	利用する必要がある	住まいからの距離が遠い	施設、サービス、利用料金などが不満	類似の民間施設を利用している	未回答
全体	278	34 (12.2%)	203 (73.0%)	21 (7.6%)	6 (2.2%)	4 (1.4%)	10 (3.6%)
田名部中学校区	91	14 (15.4%)	67 (73.6%)	5 (5.5%)	3 (3.3%)	1 (1.1%)	1 (1.1%)
むつ中学校区	43	6 (14.0%)	30 (69.8%)	4 (9.3%)	1 (2.3%)	0 (0.0%)	2 (4.7%)
関根中学校区	10	1 (10.0%)	5 (50.0%)	3 (30.0%)	0 (0.0%)	0 (0.0%)	1 (10.0%)
近川中学校区	6	1 (16.7%)	5 (83.3%)	0 (0.0%)	0 (0.0%)	0 (0.0%)	0 (0.0%)
大平中学校区	42	3 (7.1%)	35 (83.3%)	1 (2.4%)	1 (2.4%)	0 (0.0%)	2 (4.8%)
大湊中学校区	30	3 (10.0%)	23 (76.7%)	2 (6.7%)	0 (0.0%)	2 (6.7%)	0 (0.0%)
川内中学校区	19	4 (21.1%)	14 (73.7%)	1 (5.3%)	0 (0.0%)	0 (0.0%)	0 (0.0%)
大畑中学校区	26	1 (3.8%)	16 (61.5%)	5 (19.2%)	0 (0.0%)	1 (3.8%)	3 (11.5%)
脇野沢中学校区	10	1 (10.0%)	7 (70.0%)	0 (0.0%)	1 (10.0%)	0 (0.0%)	1 (10.0%)

- ・ 全体的にみると、他の施設に比べ、「よく利用する」という回答が多い。
- ・ 年代別にみると、10代～40代の過去一年間に施設を利用した割合が多い。
- ・ 地区別にみると、脇野沢地区では、「よく利用する」「時々利用する」と答えた人はいない。

⑥スポーツ施設(屋外)

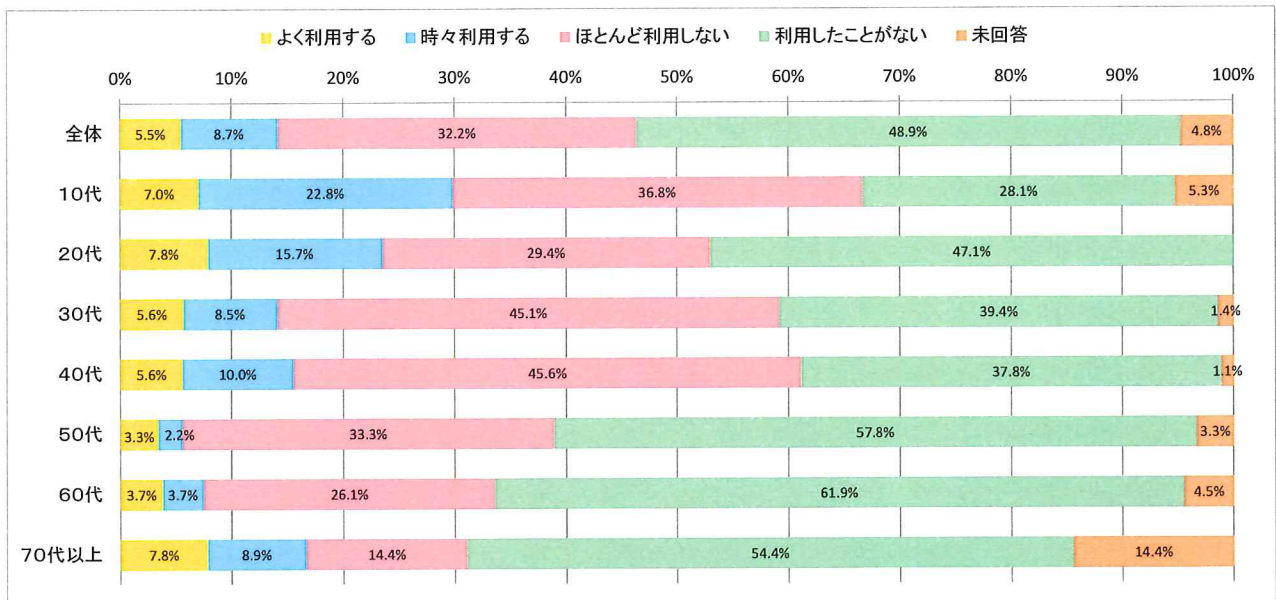
むつ地区：むつ運動公園、釜臥山スキー場

川内地区：ふれあいスポーツパーク


大畑地区：大畑中央公園、兎沢スキー場

脇野沢地区：脇野沢総合運動場

●年代別(利用状況と利用しなかった場合の理由)

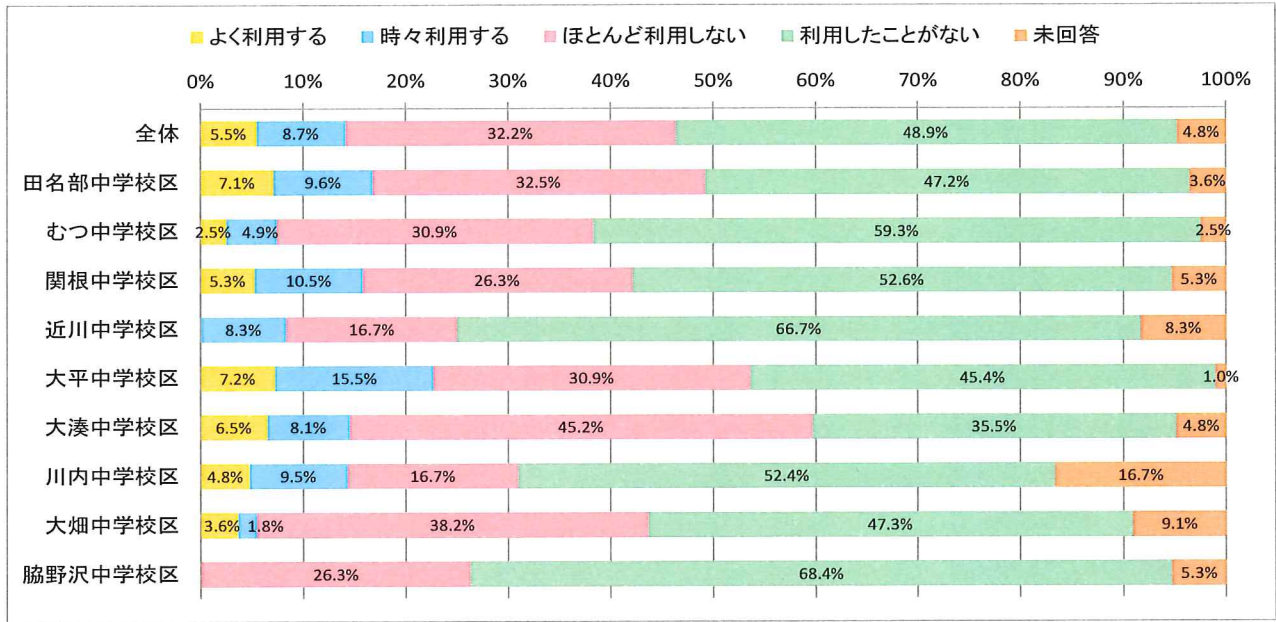


	回答者数	よく利用する	時々利用する	ほとんど利用しない	利用したことがない	未回答
全体	587	32 (5.5%)	51 (8.7%)	189 (32.2%)	287 (48.9%)	28 (4.8%)
10代	57	4 (7.0%)	13 (22.8%)	21 (36.8%)	16 (28.1%)	3 (5.3%)
20代	51	4 (7.8%)	8 (15.7%)	15 (29.4%)	24 (47.1%)	0 (0.0%)
30代	71	4 (5.6%)	6 (8.5%)	32 (45.1%)	28 (39.4%)	1 (1.4%)
40代	90	5 (5.6%)	9 (10.0%)	41 (45.6%)	34 (37.8%)	1 (1.1%)
50代	90	3 (3.3%)	2 (2.2%)	30 (33.3%)	52 (57.8%)	3 (3.3%)
60代	134	5 (3.7%)	5 (3.7%)	35 (26.1%)	83 (61.9%)	6 (4.5%)
70代以上	90	7 (7.8%)	8 (8.9%)	13 (14.4%)	13 (14.4%)	13 (14.4%)




	回答者数	施設の内容を知らない	利用する必要がある	住みからの距離が遠い	施設、サービス、利用料金などが不満	類似の民間施設を利用している	未回答
全体	287	26 (9.1%)	221 (77.0%)	25 (8.7%)	4 (1.4%)	0 (0.0%)	11 (3.8%)
10代	16	2 (12.5%)	12 (75.0%)	2 (12.5%)	0 (0.0%)	0 (0.0%)	0 (0.0%)
20代	24	5 (20.8%)	19 (79.2%)	0 (0.0%)	0 (0.0%)	0 (0.0%)	0 (0.0%)
30代	28	1 (3.6%)	21 (75.0%)	4 (14.3%)	2 (7.1%)	0 (0.0%)	0 (0.0%)
40代	34	4 (11.8%)	26 (76.5%)	3 (8.8%)	1 (2.9%)	0 (0.0%)	0 (0.0%)
50代	52	6 (11.5%)	39 (75.0%)	5 (9.6%)	0 (0.0%)	0 (0.0%)	2 (3.8%)
60代	83	6 (7.2%)	62 (74.7%)	8 (9.6%)	1 (1.2%)	0 (0.0%)	6 (7.2%)
70代以上	49	2 (4.1%)	42 (85.7%)	3 (6.1%)	0 (0.0%)	0 (0.0%)	2 (4.1%)

●地区別(利用状況と利用しなかった場合の理由)



	回答者数	よく利用する	時々利用する	ほとんど利用しない	利用したことがない	未回答
全体	587	32 (5.5%)	51 (8.7%)	189 (32.2%)	287 (48.9%)	28 (4.8%)
田名部中学校区	197	14 (7.1%)	19 (9.6%)	64 (32.5%)	93 (47.2%)	7 (3.6%)
むつ中学校区	81	2 (2.5%)	4 (4.9%)	25 (30.9%)	48 (59.3%)	2 (2.5%)
関根中学校区	19	1 (5.3%)	2 (10.5%)	5 (26.3%)	10 (52.6%)	1 (5.3%)
近川中学校区	12	0 (0.0%)	1 (8.3%)	2 (16.7%)	8 (66.7%)	1 (8.3%)
大平中学校区	97	7 (7.2%)	15 (15.5%)	30 (30.9%)	44 (45.4%)	0 (0.0%)
大湊中学校区	62	4 (6.5%)	5 (8.1%)	28 (45.2%)	22 (35.5%)	3 (4.8%)
川内中学校区	42	2 (4.8%)	4 (9.5%)	7 (16.7%)	22 (52.4%)	7 (16.7%)
大畑中学校区	55	2 (3.6%)	1 (1.8%)	21 (38.2%)	26 (47.3%)	5 (9.1%)
脇野沢中学校区	19	0 (0.0%)	0 (0.0%)	5 (26.3%)	13 (68.4%)	1 (5.3%)



	回答者数	施設の存在やサービス内容を知らない	利用する必要がある	住まいからの距離が遠い	施設、サービス、利用料金などが不満	類似の民間施設を利用している	未回答
全体	287	26 (9.1%)	221 (77.0%)	25 (8.7%)	4 (1.4%)	0 (0.0%)	11 (3.8%)
田名部中学校区	93	7 (7.7%)	80 (87.9%)	4 (4.4%)	1 (1.1%)	0 (0.0%)	1 (1.1%)
むつ中学校区	48	6 (12.5%)	30 (62.5%)	9 (18.8%)	1 (2.1%)	0 (0.0%)	2 (4.2%)
関根中学校区	10	1 (10.0%)	6 (60.0%)	3 (30.0%)	0 (0.0%)	0 (0.0%)	0 (0.0%)
近川中学校区	8	1 (12.5%)	6 (75.0%)	1 (12.5%)	0 (0.0%)	0 (0.0%)	0 (0.0%)
大平中学校区	44	2 (4.5%)	37 (84.1%)	1 (2.3%)	0 (0.0%)	0 (0.0%)	4 (9.1%)
大湊中学校区	22	2 (9.1%)	18 (81.8%)	2 (9.1%)	0 (0.0%)	0 (0.0%)	0 (0.0%)
川内中学校区	22	6 (27.3%)	16 (72.7%)	0 (0.0%)	0 (0.0%)	0 (0.0%)	0 (0.0%)
大畑中学校区	26	0 (0.0%)	18 (69.2%)	5 (19.2%)	0 (0.0%)	0 (0.0%)	3 (11.5%)
脇野沢中学校区	13	1 (7.7%)	9 (69.2%)	0 (0.0%)	2 (15.4%)	0 (0.0%)	1 (7.7%)

- ・ 全体的にみると、スポーツ施設(屋内)同様に他の施設に比べ過去一年間に施設を利用した割合が多い。
- ・ 年代別にみると、スポーツ施設(屋内)と同様に10代~40代の過去一年間に施設を利用した割合が多い。
- ・ 地区別にみると、脇野沢地区では、スポーツ施設(屋内)同様に「よく利用する」「時々利用する」と答えた人はいない。川内地区では、利用しなかった理由として「施設の存在やサービス内容を知らない」という回答が他の地域より多い。

⑦学校施設(各学校の学校開放によるもの)

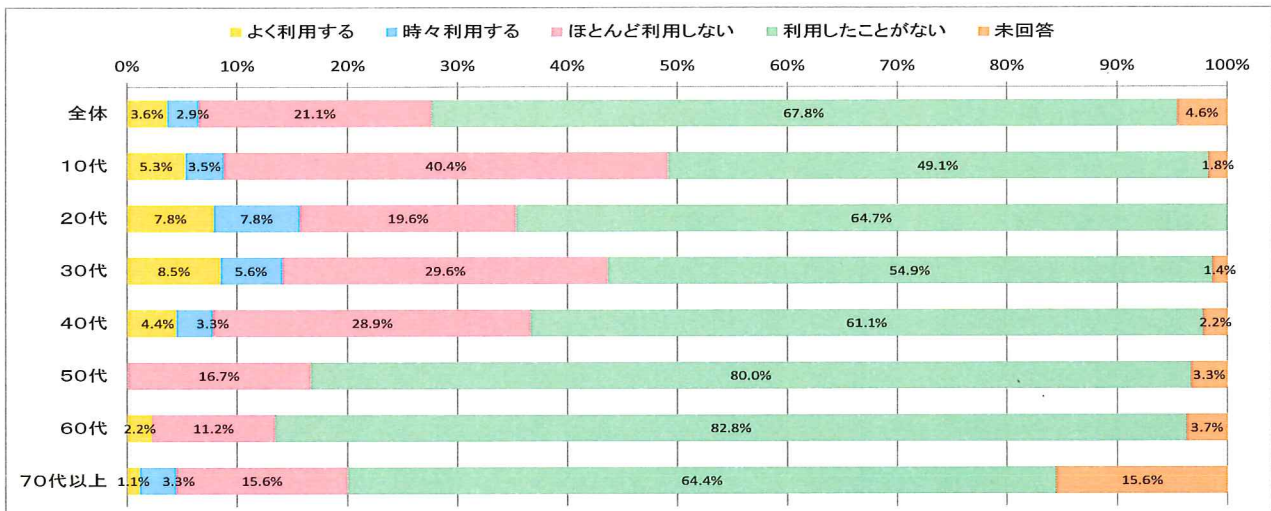
むつ地区：第一田名部小学校、第二田名部小学校、第三田名部小学校、大平小学校、大湊小学校、奥内小学校、関根小学校、むつ中学校、田名部中学校、大平中学校、大湊中学校、関根中学校、近川中学校

川内地区：川内小学校、川内中学校

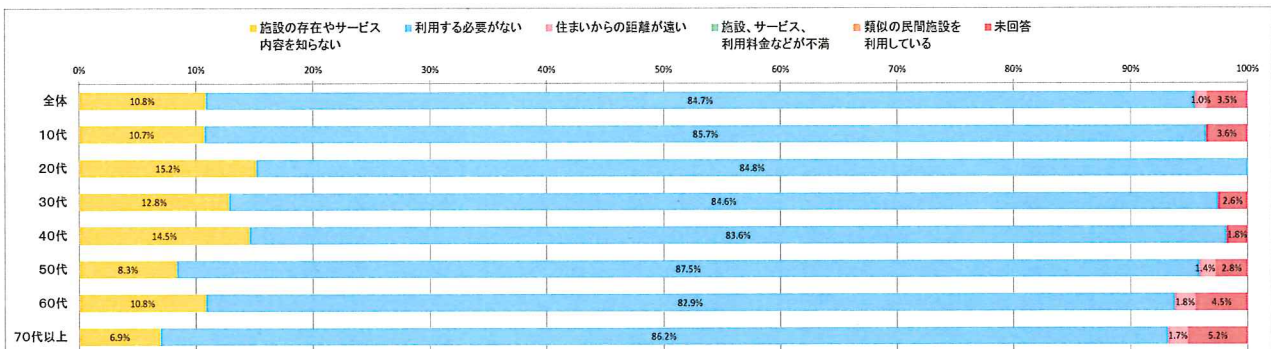
大畑地区：大畑小学校、正津川小学校、二枚橋小学校、大畑中学校

脇野沢地区：脇野沢小学校、脇野沢中学校

●年代別(利用状況と利用しなかった場合の理由)

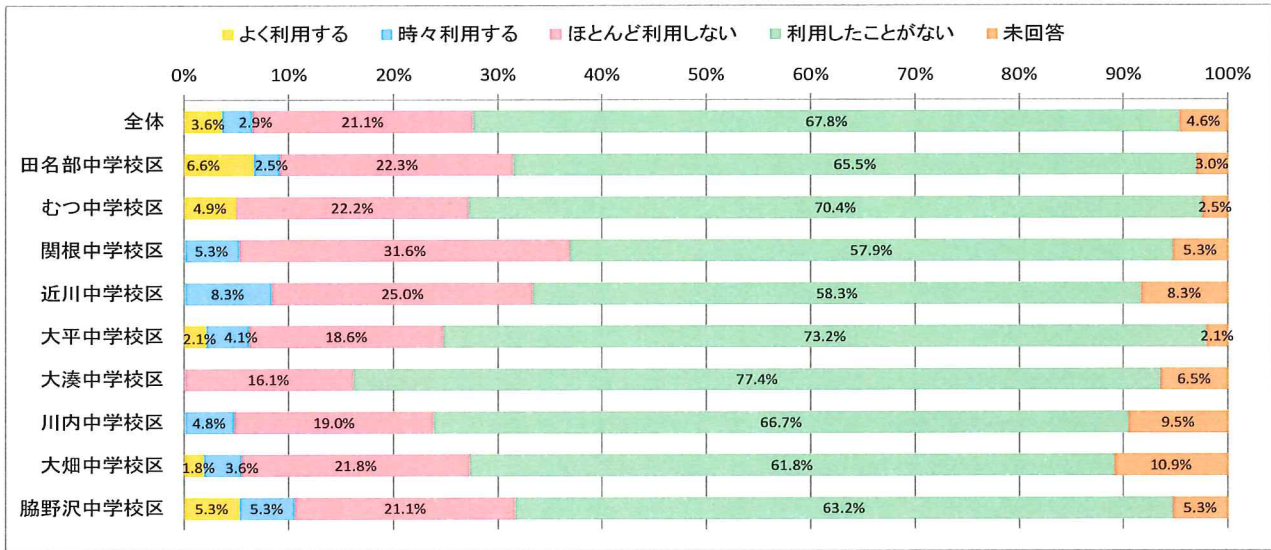


	回答者数	よく利用する	時々利用する	ほとんど利用しない	利用したことがない	未回答
全体	587	21	17	124	398	27
10代	57	3	2	23	28	1
20代	51	4	4	10	33	0
30代	71	6	4	21	39	1
40代	90	4	3	26	55	2
50代	90	0	0	15	72	3
60代	134	3	0	15	111	5
70代以上	90	1	3	14	58	14

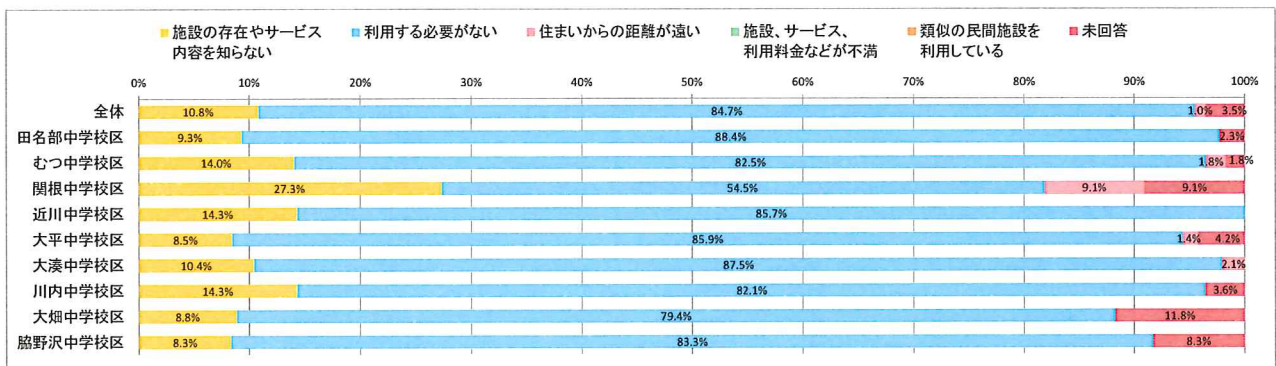


	回答者数	施設の存在やサービス内容を知らない	利用する必要がない	住まいからの距離が遠い	施設、サービス、利用料金などが不満	類似の民間施設を利用している	未回答
全体	398	43	337	4	0	0	14
10代	28	3	24	0	0	0	1
20代	33	5	28	0	0	0	0
30代	39	5	33	0	0	0	1
40代	55	8	46	0	0	0	1
50代	72	6	63	1	0	0	2
60代	111	12	92	2	0	0	5
70代以上	58	4	50	1	0	0	3

●地区別(利用状況と利用しなかった場合の理由)



	回答者数	よく利用する	時々利用する	ほとんど利用しない	利用したことがない	未回答
全体	587	21	17	124	398	27
田名部中学校区	197	13	5	44	129	6
むつ中学校区	81	4	0	18	57	2
関根中学校区	19	0	1	6	11	1
近川中学校区	12	0	1	3	7	1
大平中学校区	97	2	4	18	71	2
大湊中学校区	62	0	0	10	48	4
川内中学校区	42	0	2	8	28	4
大畑中学校区	55	1	2	12	34	6
脇野沢中学校区	19	1	1	4	12	1



	回答者数	施設の利用内容がわからない	利用する必要がない	住まいからの距離が遠い	施設、サービス、利用料金などが不満	類似の民間施設を利用している	未回答
全体	398	43	337	4	0	0	14
田名部中学校区	129	12	114	0	0	0	3
むつ中学校区	57	8	47	1	0	0	1
関根中学校区	11	3	6	1	0	0	1
近川中学校区	7	1	6	0	0	0	0
大平中学校区	71	6	61	1	0	0	3
大湊中学校区	48	5	42	1	0	0	0
川内中学校区	28	4	23	0	0	0	1
大畑中学校区	34	3	27	0	0	0	4
脇野沢中学校区	12	1	10	0	0	0	1

- ・ 全体的にみると、過去一年間に利用したことがあると回答した割合は 30%を割り込んでいる。
- ・ 年代別にみると、学生と子育て世代である 10 代~40 代の過去一年間に施設を利用した割合が多い。
- ・ 地区別での大きな差異はみられない。

⑧レクリエーション施設

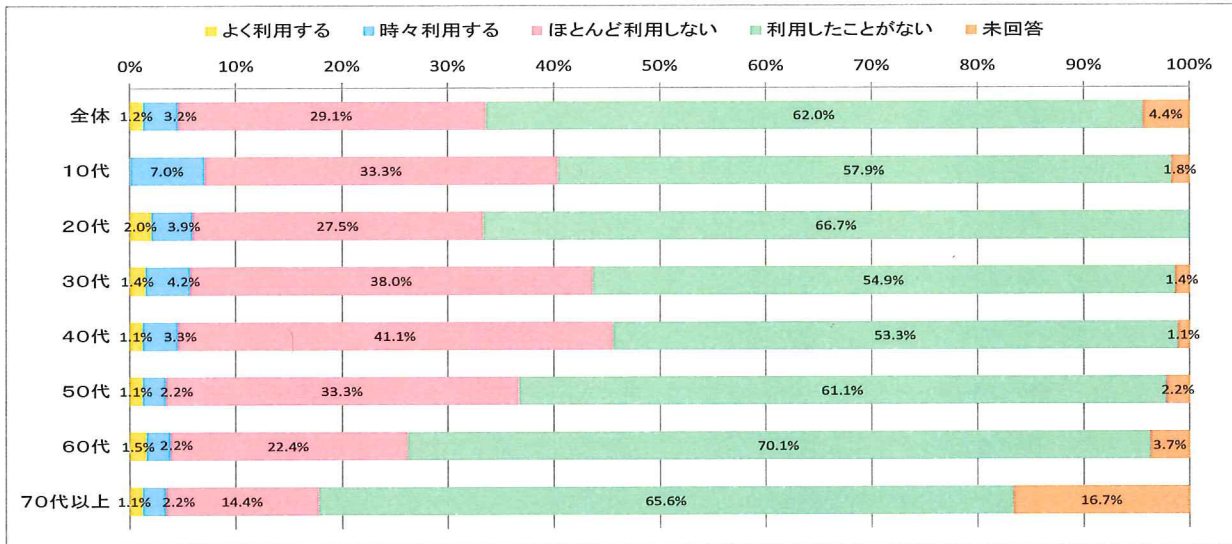
むつ地区：早掛レイクサイドヒルキャンプ場、かまふせビレッジ

川内地区：かわうちまりんびーち、ふれあい温泉川内、湯野川温泉濃々園、野平高原交流センター 他

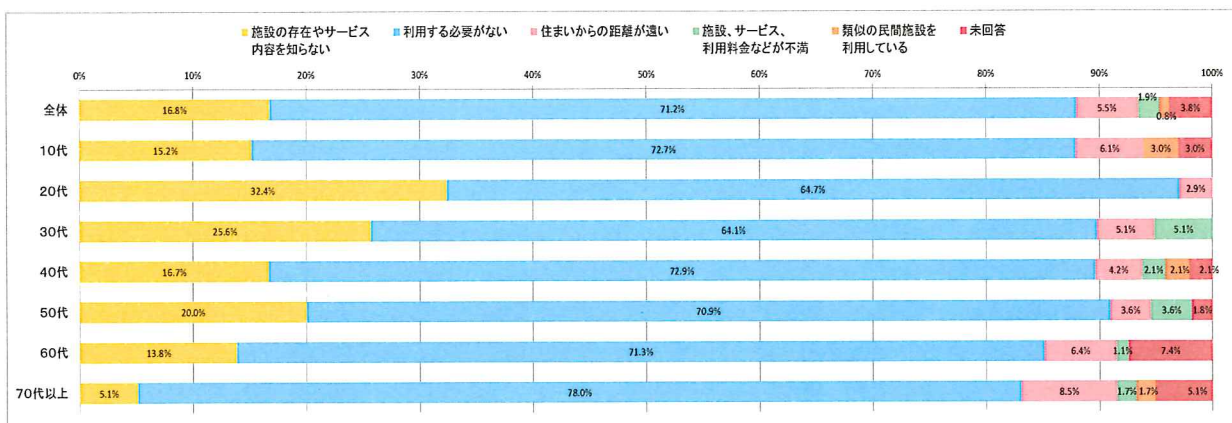
大畑地区：下北自然の家、薬研温泉、薬研野営場 他

脇野沢地区：脇野沢野営場、脇野沢リフレッシュセンター、脇野沢温泉 他

●年代別（利用状況と利用しなかった場合の理由）

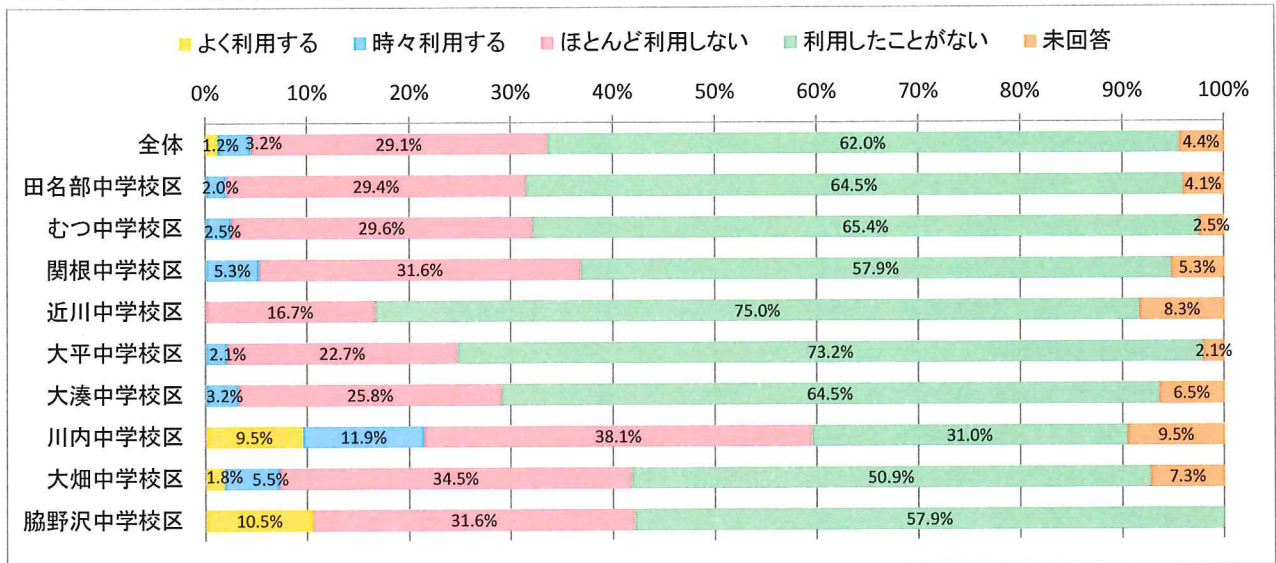


	回答者数	よく利用する	時々利用する	ほとんど利用しない	利用したことがない	未回答
全体	587	7	19	171	364	26
10代	57	0	4	19	33	1
20代	51	1	2	14	34	0
30代	71	1	3	27	39	1
40代	90	1	3	37	48	1
50代	90	1	2	30	55	2
60代	134	2	3	30	94	5
70代以上	90	1	2	13	59	15

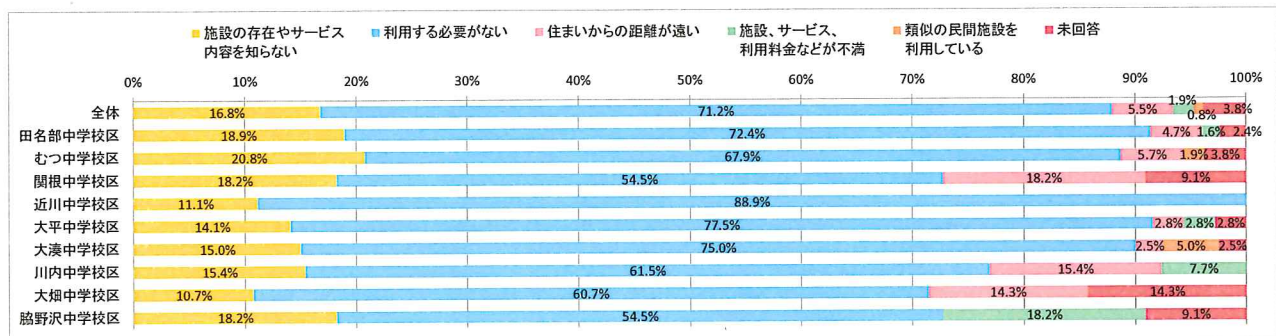


	回答者数	施設の内容やサービス内容がわからない	利用する必要がない	住みからの距離が遠い	施設、サービス、利用料金などが不満	類似の民間施設を利用している	未回答
全体	364	61	259	20	7	3	14
10代	33	5	24	2	0	1	1
20代	34	11	22	1	0	0	0
30代	39	10	25	2	2	0	0
40代	48	8	35	2	1	1	1
50代	55	11	39	2	2	0	1
60代	94	13	67	6	1	0	7
70代以上	59	3	46	5	1	1	3

●地区別(利用状況と利用しなかった場合の理由)



	回答者数	よく利用する	時々利用する	ほとんど利用しない	利用したことがない	未回答
全体	587	7	19	171	364	26
田名部中学校区	197	0	4	58	127	8
むつ中学校区	81	0	2	24	53	2
関根中学校区	19	0	1	6	11	1
近川中学校区	12	0	0	2	9	1
大平中学校区	97	0	2	22	71	2
大湊中学校区	62	0	2	16	40	4
川内中学校区	42	4	5	16	13	4
大畑中学校区	55	1	3	19	28	4
脇野沢中学校区	19	2	0	6	11	0



	回答者数	施設の内容を知らない	利用する必要がある	住まいからの距離が遠い	施設、サービス、利用料金などが不満	類似の民間施設を利用している	未回答
全体	364	61	259	20	7	3	14
田名部中学校区	127	24	92	6	2	0	3
むつ中学校区	53	11	36	3	0	1	2
関根中学校区	11	2	6	2	0	0	1
近川中学校区	9	1	8	0	0	0	0
大平中学校区	71	10	55	2	2	0	2
大湊中学校区	40	6	30	1	0	2	1
川内中学校区	13	2	8	2	1	0	0
大畑中学校区	28	3	17	4	0	0	4
脇野沢中学校区	11	2	6	0	2	0	1

- ・ 全体的にみると、過去一年間に利用したと答えた人は、33.5%となっている。
- ・ 年代別にみると、70代以上の過去一年間に利用した割合が他の年代に比べ少ない。
- ・ 地区別にみると、川内、大畑、脇野沢地区は「よく利用している」、「時々利用する」と答えた人はむつ地区に比べ多い。むつ地区以外で過去一年間に利用した人が多いのは、温泉施設があるためと考えられる。特に川内地区では、「よく利用している」、「時々利用する」という回答が多い。

⑨公園施設

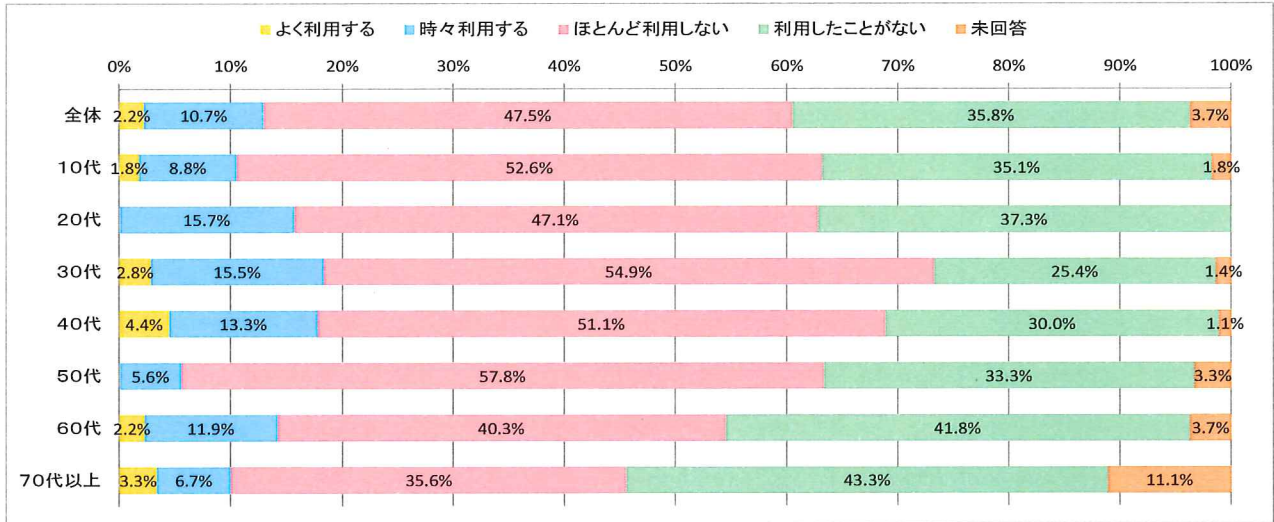
むつ地区：金谷公園、早掛沼公園、水源池公園、代官山児童公園 他

川内地区：川内ふれあい広場、森林公園

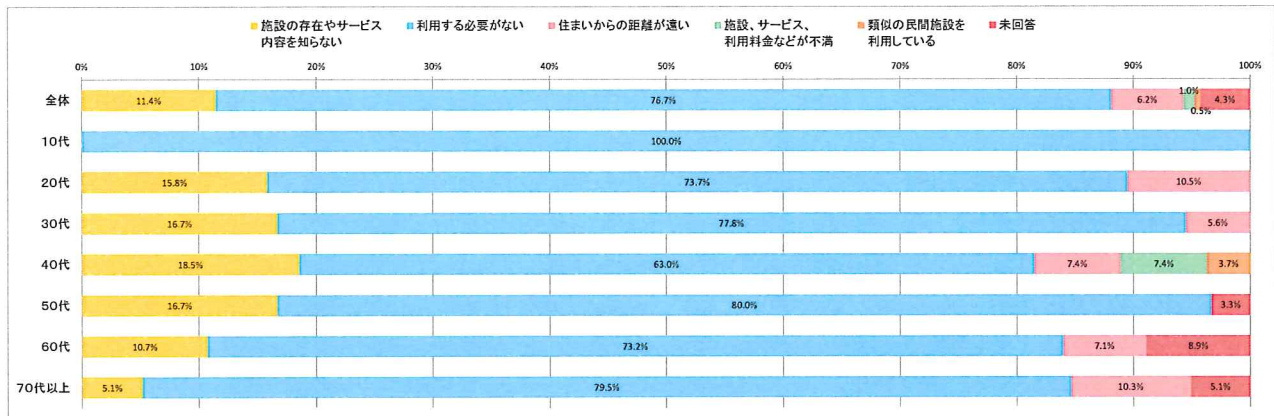
大畑地区：中島児童公園、奥薬研修景公園、大安寺やすらぎの森公園 他

脇野沢地区：海づり公園、牛の首農村公園、愛宕山公園

●年代別（利用状況と利用しなかった場合の理由）

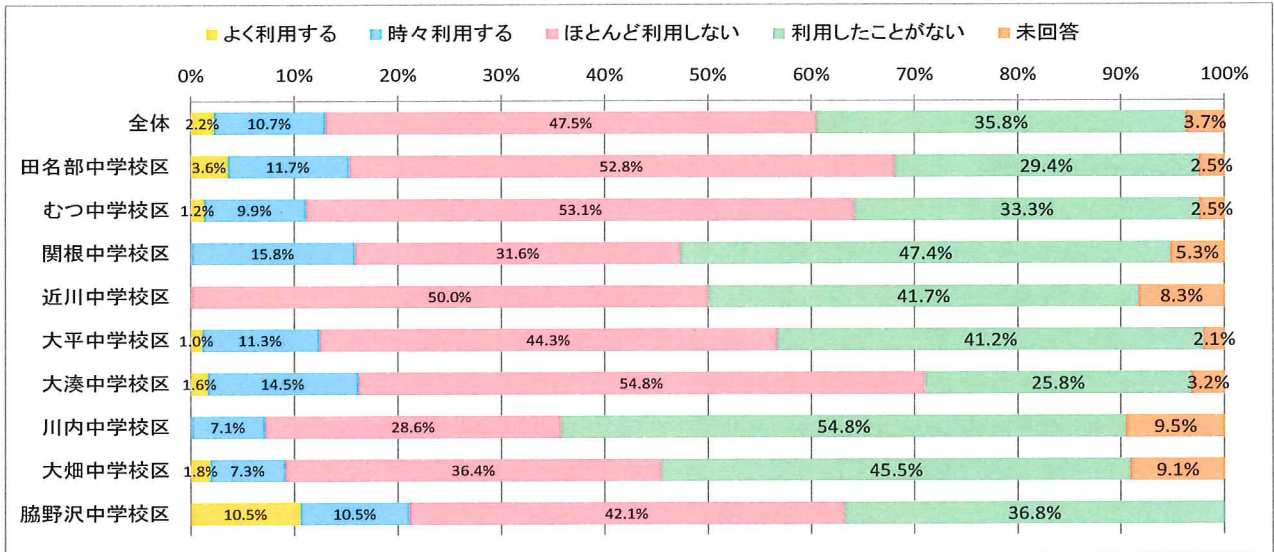


	回答者数	よく利用する	時々利用する	ほとんど利用しない	利用したことがない	未回答
全体	587	13 2.2%	63 10.7%	279 47.5%	210 35.8%	22 3.7%
10代	57	1 1.8%	5 8.8%	30 52.6%	20 35.1%	1 1.8%
20代	51	0 0.0%	8 15.7%	24 47.1%	19 37.3%	0 0.0%
30代	71	2 2.8%	11 15.5%	39 54.9%	18 25.4%	1 1.4%
40代	90	4 4.4%	12 13.3%	46 51.1%	27 30.0%	1 1.1%
50代	90	0 0.0%	5 5.6%	52 57.8%	30 33.3%	3 3.3%
60代	134	3 2.2%	16 11.9%	54 40.3%	56 41.8%	5 3.7%
70代以上	90	3 3.3%	6 6.7%	32 35.6%	39 43.3%	10 11.1%

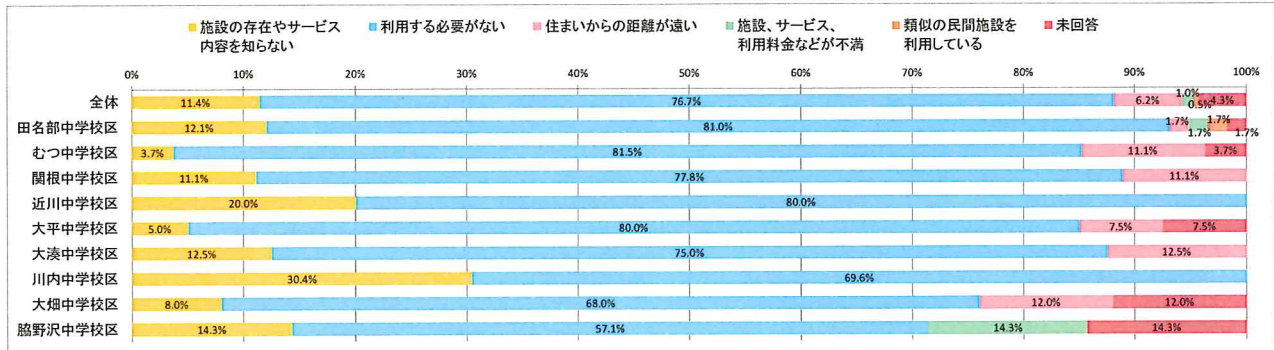


	回答者数	施設の存在やサービス内容を知らない	利用する必要がない	住みからの距離が遠い	施設、サービス、利用料金などが不満	類似の民間施設を利用している	未回答
全体	210	24 11.4%	161 76.7%	13 6.2%	2 1.0%	1 0.5%	9 4.3%
10代	20	0 0.0%	20 100.0%	0 0.0%	0 0.0%	0 0.0%	0 0.0%
20代	19	3 15.8%	14 73.7%	2 10.5%	0 0.0%	0 0.0%	0 0.0%
30代	18	3 16.7%	14 77.8%	1 5.6%	0 0.0%	0 0.0%	0 0.0%
40代	27	5 18.5%	17 63.0%	2 7.4%	2 7.4%	1 3.7%	0 0.0%
50代	30	5 16.7%	24 80.0%	0 0.0%	0 0.0%	0 0.0%	1 3.3%
60代	56	6 10.7%	41 73.2%	4 7.1%	0 0.0%	0 0.0%	5 8.9%
70代以上	39	2 5.1%	31 79.5%	4 10.3%	0 0.0%	0 0.0%	2 5.1%

●地区別(利用状況と利用しなかった場合の理由)



	回答者数	よく利用する	時々利用する	ほとんど利用しない	利用したことがない	未回答
全体	587	13	63	279	210	22
田名部中学校区	197	7	23	104	58	5
むつ中学校区	81	1	8	43	27	2
関根中学校区	19	0	3	6	9	1
近川中学校区	12	0	0	6	5	1
大平中学校区	97	1	11	43	40	2
大湊中学校区	62	1	9	34	16	2
川内中学校区	42	0	3	12	23	4
大畑中学校区	55	1	4	20	25	5
脇野沢中学校区	19	2	2	8	7	0



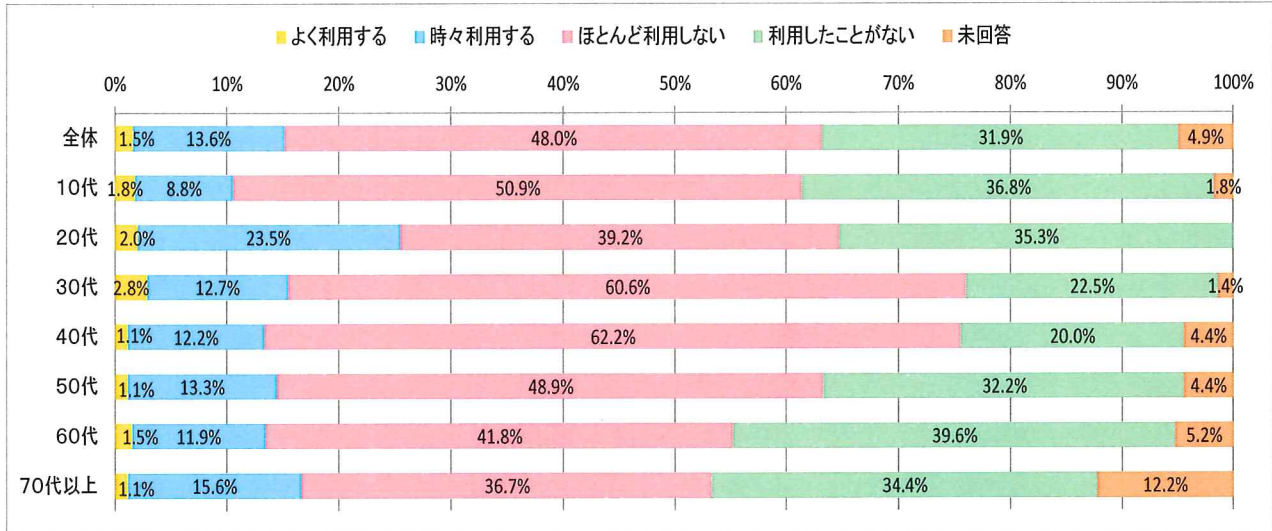
	回答者数	施設の内容を知らない	利用する必要がある	住みからの距離が遠い	施設、サービス、利用料金などが不満	類似の民間施設を利用している	未回答
全体	210	24	161	13	2	1	9
田名部中学校区	58	7	47	1	1	1	1
むつ中学校区	27	1	22	3	0	0	1
関根中学校区	9	1	7	1	0	0	0
近川中学校区	5	1	4	0	0	0	0
大平中学校区	40	2	32	3	0	0	3
大湊中学校区	16	2	12	2	0	0	0
川内中学校区	23	7	16	0	0	0	0
大畑中学校区	25	2	17	3	0	0	3
脇野沢中学校区	7	1	4	0	1	0	1

- ・ 全体的にみると、過去一年間に施設を利用した割合が多い施設である。
- ・ 年代別でみると、30代の過去一年間に施設を利用した割合が多い一方で、70代以上は少ない。
- ・ 地区別でみると、川内、大畑地区の過去一年間に施設を利用した割合が少ない。川内地区での利用しなかった理由として、「施設の内容を知らない」と答えた人が30.4%と多い。

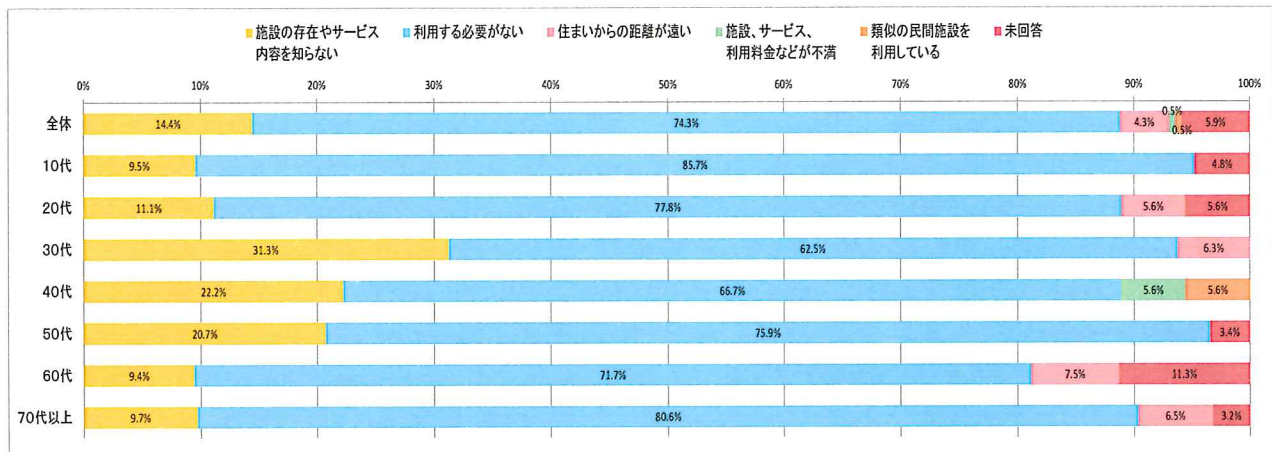
⑩観光施設

むつ地区：むつ来さまい館、安渡館、イベント広場、まさかりプラザ、
 恐山休憩所、釜臥山展望台、むつ市観光案内所
 川内地区：まちなかの駅かわうち、大滝休憩所

●年代別（利用状況と利用しなかった場合の理由）

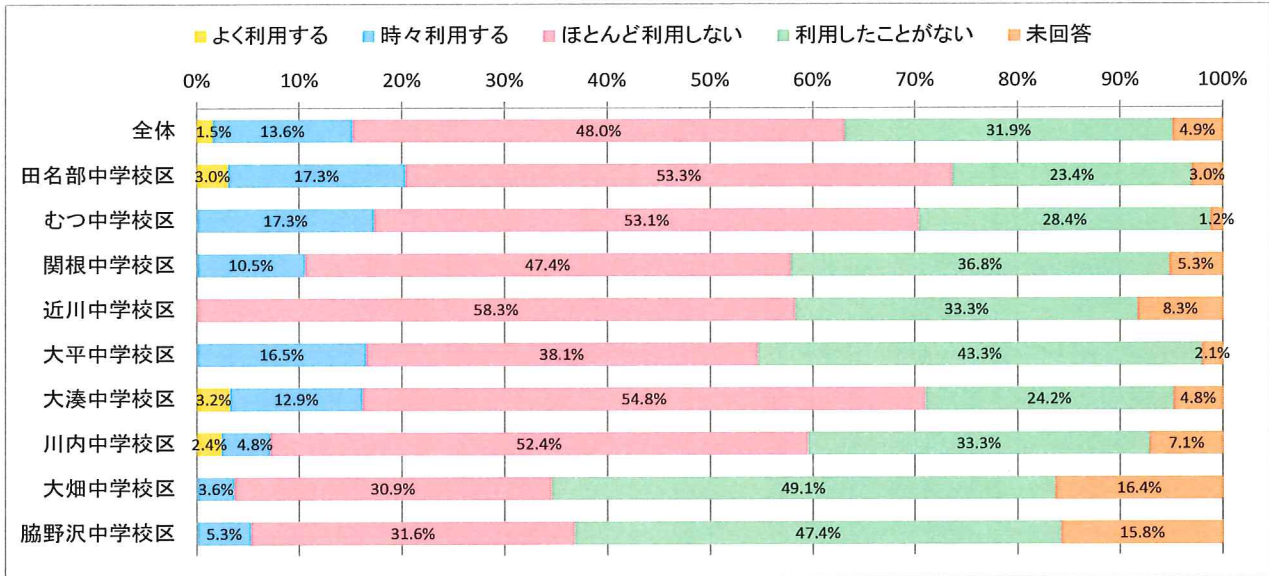


	回答者数	よく利用する		時々利用する		ほとんど利用しない		利用したことがない		未回答	
全体	587	9	1.5%	80	13.6%	282	48.0%	187	31.9%	29	4.9%
10代	57	1	1.8%	5	8.8%	29	50.9%	21	36.8%	1	1.8%
20代	51	1	2.0%	12	23.5%	20	39.2%	18	35.3%	0	0.0%
30代	71	2	2.8%	9	12.7%	43	60.6%	16	22.5%	1	1.4%
40代	90	1	1.1%	11	12.2%	56	62.2%	18	20.0%	4	4.4%
50代	90	1	1.1%	12	13.3%	44	48.9%	29	32.2%	4	4.4%
60代	134	2	1.5%	16	11.9%	56	41.8%	53	39.6%	7	5.2%
70代以上	90	1	1.1%	14	15.6%	33	36.7%	31	34.4%	11	12.2%

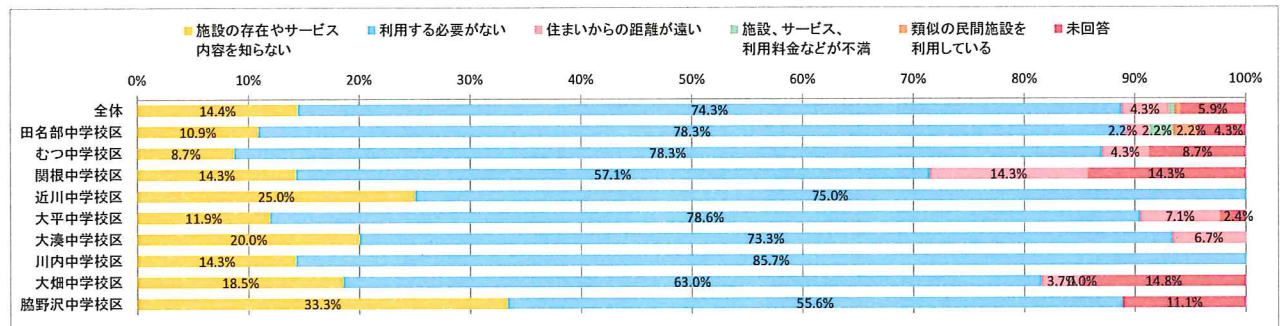


	回答者数	施設の内容を知らない	利用する必要がある	住みからの距離が遠い	施設、サービス、利用料金などが不満	類似の民間施設を利用している	未回答
全体	187	27	139	8	1	1	11
10代	21	2	18	0	0	0	1
20代	18	2	14	1	0	0	1
30代	16	5	10	1	0	0	0
40代	18	4	12	0	1	1	0
50代	29	6	22	0	0	0	1
60代	53	5	38	4	0	0	6
70代以上	31	3	25	2	0	0	1

●地区別(利用状況と利用しなかった場合の理由)



	回答者数	よく利用する	時々利用する	ほとんど利用しない	利用したことがない	未回答
全体	587	9 (1.5%)	80 (13.6%)	282 (48.0%)	187 (31.9%)	29 (4.9%)
田名部中学校区	197	6 (3.0%)	34 (17.3%)	105 (53.3%)	46 (23.4%)	6 (3.0%)
むつ中学校区	81	0 (0.0%)	14 (17.3%)	43 (53.1%)	23 (28.4%)	1 (1.2%)
関根中学校区	19	0 (0.0%)	2 (10.5%)	9 (47.4%)	7 (36.8%)	1 (5.3%)
近川中学校区	12	0 (0.0%)	0 (0.0%)	7 (58.3%)	4 (33.3%)	1 (8.3%)
大平中学校区	97	0 (0.0%)	16 (16.5%)	37 (38.1%)	42 (43.3%)	2 (2.1%)
大湊中学校区	62	2 (3.2%)	8 (12.9%)	34 (54.8%)	15 (24.2%)	3 (4.8%)
川内中学校区	42	1 (2.4%)	2 (4.8%)	22 (52.4%)	14 (33.3%)	3 (7.1%)
大畑中学校区	55	0 (0.0%)	2 (3.6%)	17 (30.9%)	27 (49.1%)	9 (16.4%)
脇野沢中学校区	19	0 (0.0%)	1 (5.3%)	6 (31.6%)	9 (47.4%)	3 (15.8%)



	回答者数	施設の存在やサービス内容を知らない	利用する必要がある	住まいからの距離が遠い	施設、サービス、利用料金などが不満	類似の民間施設を利用している	未回答
全体	187	27 (14.4%)	139 (74.3%)	8 (4.3%)	1 (0.5%)	1 (0.5%)	11 (5.9%)
田名部中学校区	46	5 (10.9%)	36 (78.3%)	1 (2.2%)	1 (2.2%)	1 (2.2%)	2 (4.3%)
むつ中学校区	23	2 (8.7%)	18 (78.3%)	1 (4.3%)	0 (0.0%)	0 (0.0%)	2 (8.7%)
関根中学校区	7	1 (14.3%)	4 (57.1%)	1 (14.3%)	0 (0.0%)	0 (0.0%)	1 (14.3%)
近川中学校区	4	1 (25.0%)	3 (75.0%)	0 (0.0%)	0 (0.0%)	0 (0.0%)	0 (0.0%)
大平中学校区	42	5 (11.9%)	33 (78.6%)	3 (7.1%)	0 (0.0%)	0 (0.0%)	1 (2.4%)
大湊中学校区	15	3 (20.0%)	11 (73.3%)	1 (6.7%)	0 (0.0%)	0 (0.0%)	0 (0.0%)
川内中学校区	14	2 (14.3%)	12 (85.7%)	0 (0.0%)	0 (0.0%)	0 (0.0%)	0 (0.0%)
大畑中学校区	27	5 (18.5%)	17 (63.0%)	1 (3.7%)	0 (0.0%)	0 (0.0%)	4 (14.8%)
脇野沢中学校区	9	3 (33.3%)	5 (55.6%)	0 (0.0%)	0 (0.0%)	0 (0.0%)	1 (11.1%)

- ・ 全体的にみると「よく利用する」と答えた人は1.5%であったが、観光施設を過去一年間に施設を利用した割合は、庁舎につぐ多さである。
- ・ 年代別でみると、30代、40代の過去一年間に施設を利用した割合が多い。
- ・ 地区別でみると、大畑、脇野沢地区の過去一年間に施設を利用した割合が少ない。

⑪産業系施設

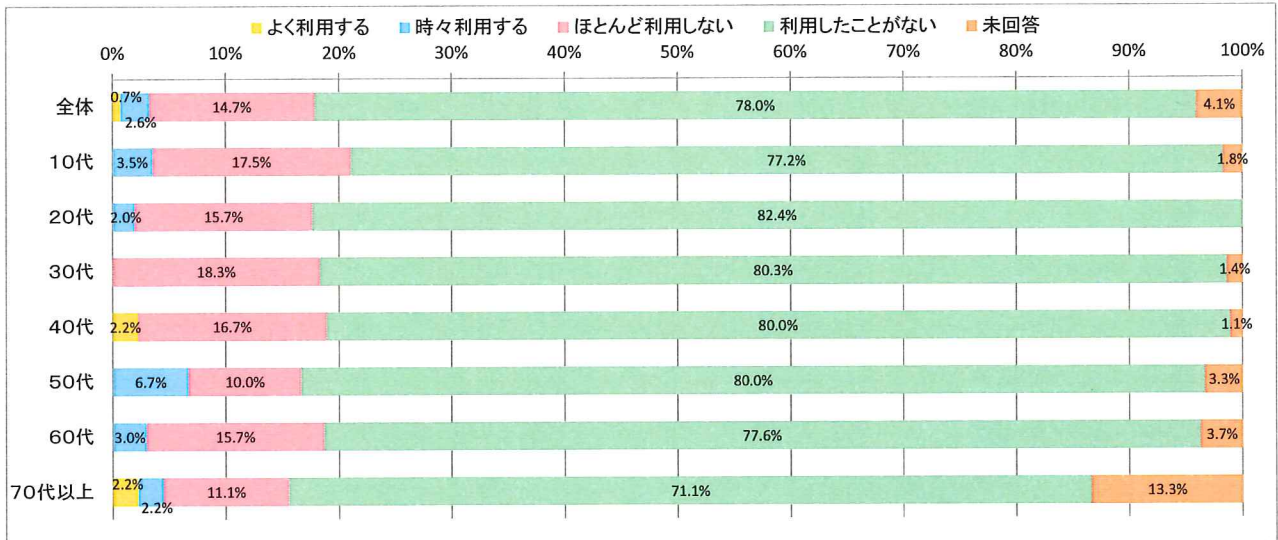
むつ地区：むつ職業能力開発校、勤労青少年ホーム

川内地区：野菜集荷貯蔵施設、川内町地区堆肥センター、陶芸センター

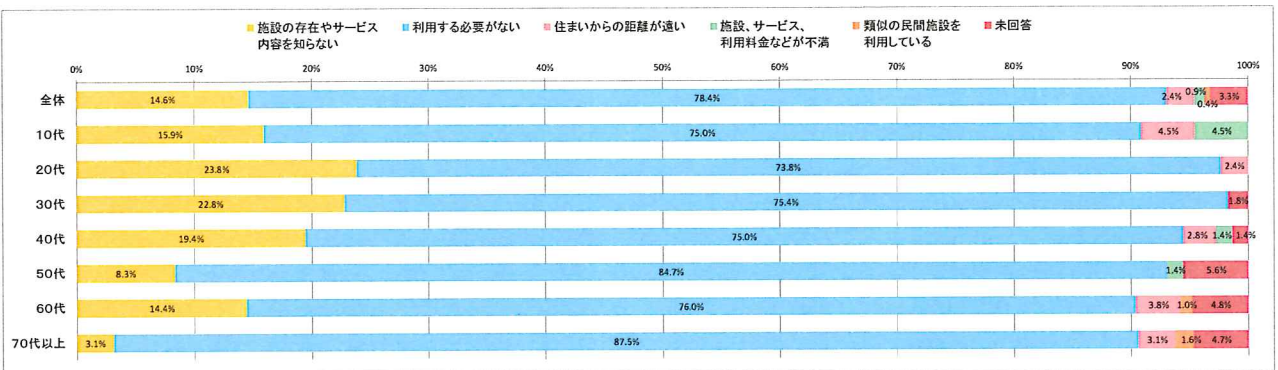
大畑地区：大畑木材工芸センター、第一魚市場 他

脇野沢地区：マリンハウス脇野沢、脇野沢いのしし館、脇野沢水産物荷捌施設、
脇野沢水産物処理加工センター、野猿公苑 他

●年代別（利用状況と利用しなかった場合の理由）

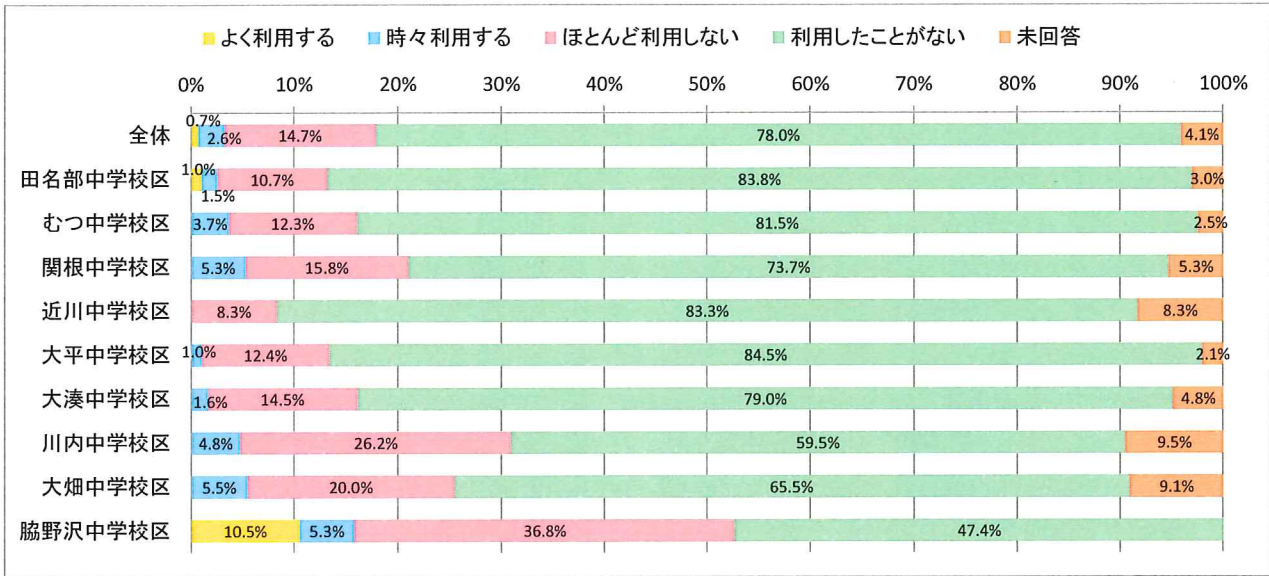


	回答者数	よく利用する	時々利用する	ほとんど利用しない	利用したことがない	未回答
全体	587	4	15	86	458	24
10代	57	0	2	10	44	1
20代	51	0	1	8	42	0
30代	71	0	0	13	57	1
40代	90	2	0	15	72	1
50代	90	0	6	9	72	3
60代	134	0	4	21	104	5
70代以上	90	2	2	10	64	12

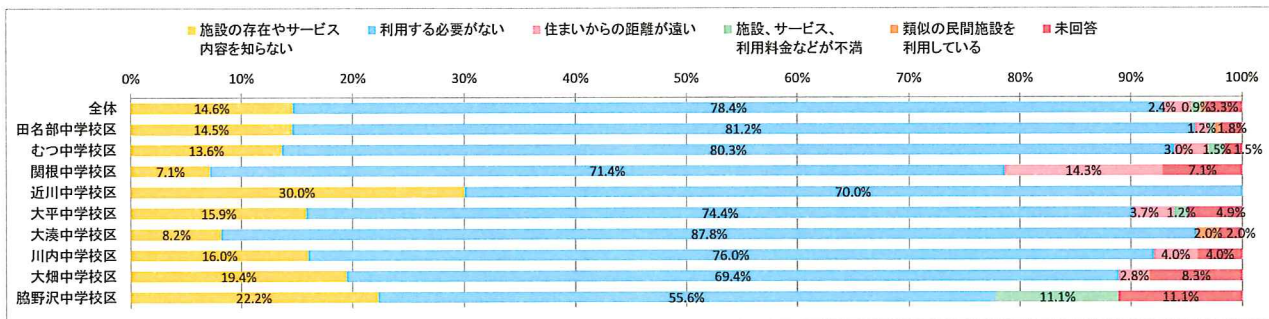


	回答者数	施設の存在やサービス内容を知らない	利用する必要がない	住まいからの距離が遠い	施設、サービス、利用料金などが不満	類似の民間施設を利用している	未回答
全体	458	67	359	11	4	2	15
10代	44	7	33	2	2	0	0
20代	42	10	31	1	0	0	0
30代	57	13	43	0	0	0	1
40代	72	14	54	2	1	0	1
50代	72	6	61	0	1	0	4
60代	104	15	79	4	0	1	5
70代以上	64	2	56	2	0	1	3

●地区別(利用状況と利用しなかった場合の理由)



	回答者数	よく利用する	時々利用する	ほとんど利用しない	利用したことがない	未回答
全体	587	4	15	86	458	24
田名部中学校区	197	2	3	21	165	6
むつ中学校区	81	0	3	10	66	2
関根中学校区	19	0	1	3	14	1
近川中学校区	12	0	0	1	10	1
大平中学校区	97	0	1	12	82	2
大湊中学校区	62	0	1	9	49	3
川内中学校区	42	0	2	11	25	4
大畑中学校区	55	0	3	11	36	5
脇野沢中学校区	19	2	1	7	9	0



	回答者数	施設の内容やサービス内容を知らない	利用する必要がある	住まいからの距離が遠い	施設、サービス、利用料金などが不満	類似の民間施設を利用している	未回答
全体	458	67	359	11	4	2	15
田名部中学校区	165	24	134	2	1	1	3
むつ中学校区	66	9	53	2	1	0	1
関根中学校区	14	1	10	2	0	0	1
近川中学校区	10	3	7	0	0	0	0
大平中学校区	82	13	61	3	1	0	4
大湊中学校区	49	4	43	0	0	1	1
川内中学校区	25	4	19	1	0	0	1
大畑中学校区	36	7	25	1	0	0	3
脇野沢中学校区	9	2	5	0	1	0	1

- ・ 全体的にみると、他の施設に比べ過去一年間に利用したという人が少ない。
その理由として、「施設の内容やサービスを知らない」と答えた人が他の施設と比較して多い
- ・ 年代別にみると、特に大きな差異はみられない。
- ・ 地区別にみると、脇野沢地区において過去一年間に利用した人が多い。

⑫その他の施設

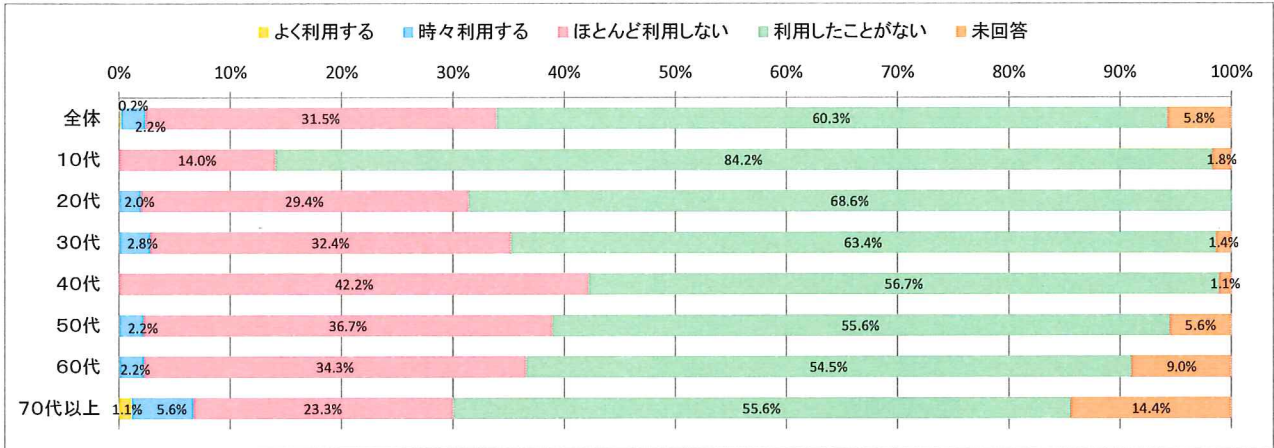
むつ地区：むつ市斎場、墓地公園 他

川内地区：川内斎場 他


大畑地区：大畑斎場 他

脇野沢地区：脇野沢斎場、漁村広場 他

●年代別（利用状況と利用しなかった場合の理由）

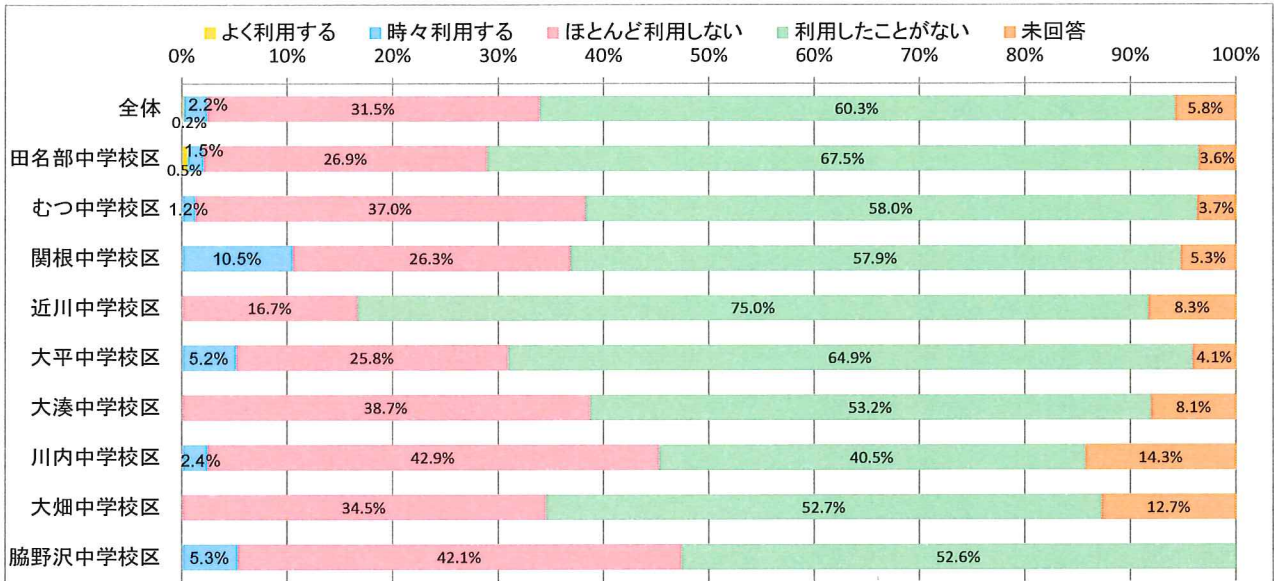


	回答者数	よく利用する	時々利用する	ほとんど利用しない	利用したことがない	未回答
全体	587	1	13	185	354	34
10代	57	0	0	8	48	1
20代	51	0	1	15	35	0
30代	71	0	2	23	45	1
40代	90	0	0	38	51	1
50代	90	0	2	33	50	5
60代	134	0	3	46	73	12
70代以上	90	1	5	21	50	13

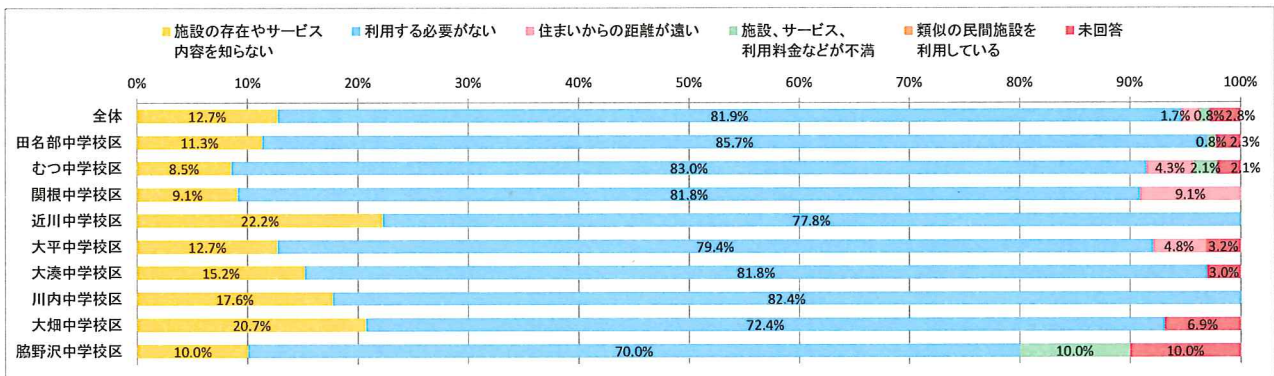


	回答者数	施設の存在やサービス内容を知らない	利用する必要がない	住まいからの距離が遠い	施設、サービス、利用料金などが不満	類似の民間施設を利用している	未回答
全体	354	45	290	6	3	0	10
10代	48	10	36	1	1	0	0
20代	35	4	30	1	0	0	0
30代	34	0	34	0	0	0	0
40代	51	7	42	1	1	0	0
50代	50	5	42	0	1	0	2
60代	73	6	62	2	0	0	3
70代以上	50	2	43	1	0	0	4

●地区別（利用状況と利用しなかった場合の理由）



	回答者数	よく利用する	時々利用する	ほとんど利用しない	利用したことがない	未回答
全体	587	1	13	185	354	34
田名部中学校区	197	1	3	53	133	7
むつ中学校区	81	0	1	30	47	3
関根中学校区	19	0	2	5	11	1
近川中学校区	12	0	0	2	9	1
大平中学校区	97	0	5	25	63	4
大湊中学校区	62	0	0	24	33	5
川内中学校区	42	0	1	18	17	6
大畑中学校区	55	0	0	19	29	7
脇野沢中学校区	19	0	1	8	10	0



	回答者数	施設の内容を知らない	利用する必要がない	住まいからの距離が遠い	施設、サービス、利用料金などが不満	類似の民間施設を利用している	未回答
全体	354	45	290	6	3	0	10
田名部中学校区	133	15	114	0	1	0	3
むつ中学校区	47	4	39	2	1	0	1
関根中学校区	11	1	9	1	0	0	0
近川中学校区	9	2	7	0	0	0	0
大平中学校区	63	8	50	3	0	0	2
大湊中学校区	33	5	27	0	0	0	1
川内中学校区	17	3	14	0	0	0	0
大畑中学校区	29	6	21	0	0	0	2
脇野沢中学校区	10	1	7	0	1	0	1

- ・ 全体的にみると、その他の施設として斎場や墓地公園等を挙げているため、割合としては91.8%の人が「ほとんど利用しない」「利用したことがない」と回答している。
- ・ 地区別でみると、大きな差異はみられない。