

1 2 . 国民健康保険特別会計

令和4年度国民健康保険特別会計歳入歳出決算

1. 当初予算対決算の状況

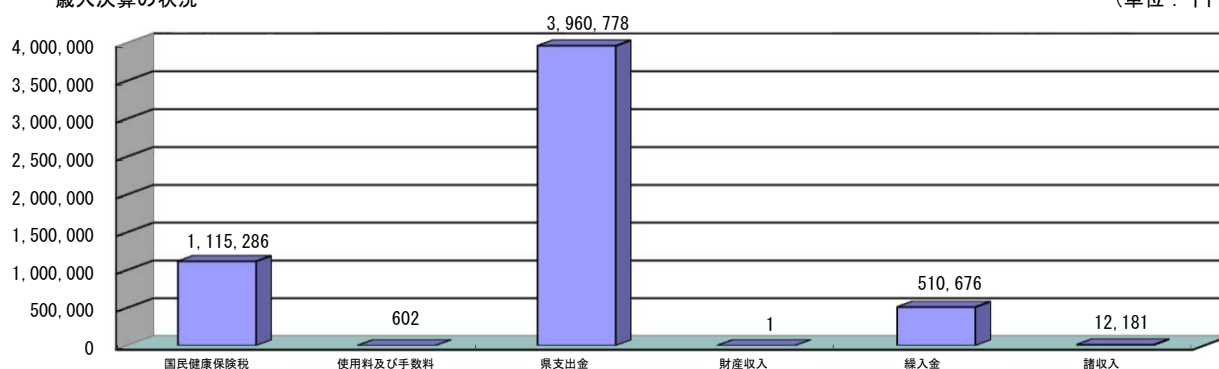
(1) 歳 入

(単位：千円)

区 分	決算額(A)	当初予算額(B)	比 較		総額に対する構成比	
			増減額A-B(C)	増減率C/B(%)	決算額(%)	当初予算額(%)
1 国民健康保険税	1,115,286	1,074,925	40,361	3.8	19.9	18.8
2 使用料及び手数料	602	828	▲ 226	▲ 27.3	0.0	0.0
3 国庫支出金	0	1	▲ 1	▲ 100.0	0.0	0.0
4 県支出金	3,960,778	4,116,706	▲ 155,928	▲ 3.8	70.8	72.0
5 財産収入	1	13	▲ 12	▲ 92.3	0.0	0.0
6 繰入金	510,676	519,098	▲ 8,422	▲ 1.6	9.1	9.1
7 繰越金	0	1	▲ 1	▲ 100.0	0.0	0.0
8 諸収入	12,181	4,516	7,665	169.7	0.2	0.1
歳入合計	5,599,524	5,716,088	▲ 116,564	▲ 2.0	100.0	100.0

歳入決算の状況

(単位：千円)



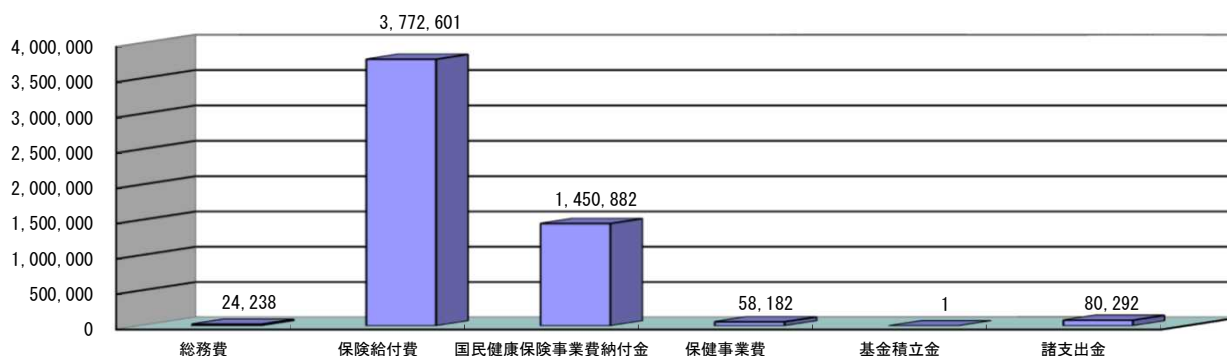
(2) 歳 出

(単位：千円)

区 分	決算額(A)	当初予算額(B)	比 較		総額に対する構成比	
			増減額A-B(C)	増減率C/B(%)	決算額(%)	当初予算額(%)
1 総務費	24,238	25,836	▲ 1,598	▲ 6.2	0.5	0.5
2 保険給付費	3,772,601	4,020,446	▲ 247,845	▲ 6.2	70.0	70.3
3 国民健康保険事業費納付金	1,450,882	1,450,884	▲ 2	0.0	26.9	25.4
4 共同事業拠出金	0	2	▲ 2	▲ 100.0	0.0	0.0
5 財政安定化基金拠出金	0	1	▲ 1	▲ 100.0	0.0	0.0
6 保健事業費	58,182	74,442	▲ 16,260	▲ 21.8	1.1	1.3
7 基金積立金	1	13	▲ 12	▲ 92.3	0.0	0.0
8 公債費	0	1	▲ 1	▲ 100.0	0.0	0.0
9 諸支出金	80,292	134,463	▲ 54,171	▲ 40.3	1.5	2.3
10 予備費	0	10,000	▲ 10,000	▲ 100.0	0.0	0.2
歳出合計	5,386,196	5,716,088	▲ 329,892	▲ 5.8	100.0	100.0

歳出決算の状況

(単位：千円)



事業項目及び 事業費（決算額） 円	実 績 内 容					事 業 効 果																																	
国民健康保険 特別会計 5,386,195,714	国民健康保険の加入状況					国保の加入状況は、世帯加入割合が全体の27.8%（前年度28.4%）、被保険者加入割合が21.7%（前年度22.3%）となっている。																																	
	<table border="1"> <thead> <tr> <th colspan="2" data-bbox="352 389 627 551">区分</th> <th data-bbox="632 389 730 551">市全体 (年間 平均)</th> <th colspan="3" data-bbox="730 389 1082 479">国民健康保険加入者 (年間平均)</th> </tr> <tr> <th colspan="2"></th> <th></th> <th data-bbox="730 479 839 551">一般分</th> <th data-bbox="839 479 963 551">退職者分</th> <th data-bbox="963 479 1082 551">計</th> </tr> </thead> <tbody> <tr> <td data-bbox="352 551 411 712" rowspan="2">世帯数</td> <td data-bbox="411 551 627 613">実数（世帯）</td> <td data-bbox="632 551 730 613">28,616</td> <td data-bbox="730 551 839 613">7,943</td> <td data-bbox="839 551 963 613">0</td> <td data-bbox="963 551 1082 613">7,943</td> </tr> <tr> <td data-bbox="411 613 627 712">加入及び構成割合（%）</td> <td data-bbox="632 613 730 712" style="text-align: center;">/</td> <td data-bbox="730 613 839 712">27.8</td> <td data-bbox="839 613 963 712">0</td> <td data-bbox="963 613 1082 712">27.8</td> </tr> <tr> <td data-bbox="352 712 411 875" rowspan="2">人口</td> <td data-bbox="411 712 627 775">実数（人）</td> <td data-bbox="632 712 730 775">54,100</td> <td data-bbox="730 712 839 775">11,762</td> <td data-bbox="839 712 963 775">0</td> <td data-bbox="963 712 1082 775">11,762</td> </tr> <tr> <td data-bbox="411 775 627 875">加入及び構成割合（%）</td> <td data-bbox="632 775 730 875" style="text-align: center;">/</td> <td data-bbox="730 775 839 875">21.7</td> <td data-bbox="839 775 963 875">0</td> <td data-bbox="963 775 1082 875">21.7</td> </tr> </tbody> </table>		区分		市全体 (年間 平均)		国民健康保険加入者 (年間平均)						一般分	退職者分	計	世帯数	実数（世帯）	28,616	7,943	0	7,943	加入及び構成割合（%）	/	27.8	0	27.8	人口	実数（人）	54,100	11,762	0	11,762	加入及び構成割合（%）	/	21.7	0	21.7		
区分		市全体 (年間 平均)	国民健康保険加入者 (年間平均)																																				
			一般分	退職者分	計																																		
世帯数	実数（世帯）	28,616	7,943	0	7,943																																		
	加入及び構成割合（%）	/	27.8	0	27.8																																		
人口	実数（人）	54,100	11,762	0	11,762																																		
	加入及び構成割合（%）	/	21.7	0	21.7																																		
国民健康保険税の状況 (単位：円、%)					<p>歳入の約20.0%を占める国保税の収納額は1,115,286,548円となり、被保険者の減少等により、前年度との比較では、49,393,821円の減となった。</p> <p>また、収納率を前年度と比較してみると、現年度分で1.28ポイントの増、滞納繰越分で2.1ポイントの増、全体では2.1ポイントの増となっている。</p>																																		
区 分		調定額	収納額	収納率																																			
現年度分	一般分	1,102,298,700	1,057,237,985	95.9																																			
	退職者等分	0	0	0																																			
	計	1,102,298,700	1,057,237,985	95.9																																			
滞納繰越分	一般分	332,634,189	57,279,778	17.2																																			
	退職者等分	2,509,662	768,785	30.6																																			
	計	335,143,851	58,048,563	17.3																																			
合 計	一般分	1,434,932,889	1,114,517,763	77.7																																			
	退職者等分	2,509,662	768,785	30.6																																			
	計	1,437,442,551	1,115,286,548	77.6																																			
現年度分 1 人 当 たり	一般分	93,717	89,886	/																																			
	退職者等分	0	0	/																																			
	計	93,717	89,886	/																																			
現年度分1世帯当たり		138,776	133,103	/																																			

事業項目及び 事業費（決算額） 円	実 績 内 容	事 業 効 果																																																																	
国民健康保険 特別会計 (続き)	<p>一般会計繰入金の状況</p> <table border="1" data-bbox="359 369 1050 600"> <thead> <tr> <th colspan="2">区 分</th> <th>繰入金額（円）</th> </tr> </thead> <tbody> <tr> <td rowspan="5">一般会計繰入金</td> <td>保険基盤安定繰入金</td> <td>444,596,700</td> </tr> <tr> <td>事務費繰入金</td> <td>18,515,655</td> </tr> <tr> <td>未就学児均等割繰入金</td> <td>1,461,045</td> </tr> <tr> <td>出産育児一時金繰入金</td> <td>5,135,315</td> </tr> <tr> <td>財政安定化支援事業分</td> <td>40,967,000</td> </tr> <tr> <td colspan="2">計</td> <td>510,675,715</td> </tr> </tbody> </table>	区 分		繰入金額（円）	一般会計繰入金	保険基盤安定繰入金	444,596,700	事務費繰入金	18,515,655	未就学児均等割繰入金	1,461,045	出産育児一時金繰入金	5,135,315	財政安定化支援事業分	40,967,000	計		510,675,715	<p>低所得者等に係る国保税軽減分（保険基盤安定繰入金）、財政安定化支援事業分を含め、総額 510,675,715円を一般会計より繰入れしている。</p>																																																
	区 分		繰入金額（円）																																																																
一般会計繰入金	保険基盤安定繰入金	444,596,700																																																																	
	事務費繰入金	18,515,655																																																																	
	未就学児均等割繰入金	1,461,045																																																																	
	出産育児一時金繰入金	5,135,315																																																																	
	財政安定化支援事業分	40,967,000																																																																	
計		510,675,715																																																																	
<p>保険給付費の状況 (単位：件、円)</p> <table border="1" data-bbox="352 801 1082 1937"> <thead> <tr> <th colspan="2">区 分</th> <th>件数</th> <th>費用額</th> <th>保険者負担分</th> </tr> </thead> <tbody> <tr> <td rowspan="3">療養の 給付費 等</td> <td>一 般 分</td> <td>199,902</td> <td>4,391,931,876</td> <td>3,240,365,261</td> </tr> <tr> <td>退職者等分</td> <td>0</td> <td>0</td> <td>0</td> </tr> <tr> <td>計</td> <td>199,902</td> <td>4,391,931,876</td> <td>3,240,365,261</td> </tr> <tr> <td rowspan="3">療養費 等</td> <td>一 般 分</td> <td>1,167</td> <td>12,002,152</td> <td>8,822,637</td> </tr> <tr> <td>退職者等分</td> <td>0</td> <td>0</td> <td>0</td> </tr> <tr> <td>計</td> <td>1,167</td> <td>12,002,152</td> <td>8,822,637</td> </tr> <tr> <td colspan="2">療養給付費等計</td> <td>201,069</td> <td>4,403,934,028</td> <td>3,249,187,898</td> </tr> <tr> <td rowspan="4">高 額 療養費</td> <td>一 般 分</td> <td>7,358</td> <td rowspan="4" style="text-align: center;">/</td> <td>489,870,905</td> </tr> <tr> <td>退職者等分</td> <td>0</td> <td>0</td> </tr> <tr> <td>高額介護 合算療養費 一 般 分</td> <td>13</td> <td>134,157</td> </tr> <tr> <td>計</td> <td>7,371</td> <td>490,005,062</td> </tr> <tr> <td rowspan="4">その 他 の 給 付 費</td> <td>出 産 育 児 一 時 金</td> <td>17</td> <td>1件/40.8万円 1件/ 42万円</td> <td rowspan="2">7,702,973</td> </tr> <tr> <td>計</td> <td>18</td> <td></td> </tr> <tr> <td>葬 祭 費</td> <td>104</td> <td>1件/ 5万円</td> <td>5,200,000</td> </tr> <tr> <td>新型コロナ 傷病手当金</td> <td>17</td> <td></td> <td>509,668</td> </tr> </tbody> </table>	区 分		件数	費用額	保険者負担分	療養の 給付費 等	一 般 分	199,902	4,391,931,876	3,240,365,261	退職者等分	0	0	0	計	199,902	4,391,931,876	3,240,365,261	療養費 等	一 般 分	1,167	12,002,152	8,822,637	退職者等分	0	0	0	計	1,167	12,002,152	8,822,637	療養給付費等計		201,069	4,403,934,028	3,249,187,898	高 額 療養費	一 般 分	7,358	/	489,870,905	退職者等分	0	0	高額介護 合算療養費 一 般 分	13	134,157	計	7,371	490,005,062	その 他 の 給 付 費	出 産 育 児 一 時 金	17	1件/40.8万円 1件/ 42万円	7,702,973	計	18		葬 祭 費	104	1件/ 5万円	5,200,000	新型コロナ 傷病手当金	17		509,668	<p>令和4年度中における療養給付費等に係る一般被保険者と退職被保険者等の総受給件数は201,069件、それに係る費用額は4,403,934,028円となっており、このうちむつ市国保会計負担分は3,249,187,898円となっている。</p> <p>前年度との比較では、受診件数で5,437件、費用額では312,947,329円の減となっている。</p> <p>(令和3年度) 件数 206,506件 費用額 4,716,881,357円</p> <p>(令和2年度) 件数 205,515件 費用額 4,488,764,265円</p> <p>また、令和4年度中における高額療養費の総受給件数は7,371件、むつ市国保会計負担分は490,005,062円となっている。</p> <p>前年度との比較では、受給件数で251件、むつ市国保会計負担分は65,090,574円の減となっている。</p> <p>(令和3年度) 件数 7,622件 負担分 555,095,636円</p> <p>(令和2年度) 件数 7,058件 負担分 515,343,327円</p>
区 分		件数	費用額	保険者負担分																																																															
療養の 給付費 等	一 般 分	199,902	4,391,931,876	3,240,365,261																																																															
	退職者等分	0	0	0																																																															
	計	199,902	4,391,931,876	3,240,365,261																																																															
療養費 等	一 般 分	1,167	12,002,152	8,822,637																																																															
	退職者等分	0	0	0																																																															
	計	1,167	12,002,152	8,822,637																																																															
療養給付費等計		201,069	4,403,934,028	3,249,187,898																																																															
高 額 療養費	一 般 分	7,358	/	489,870,905																																																															
	退職者等分	0		0																																																															
	高額介護 合算療養費 一 般 分	13		134,157																																																															
	計	7,371		490,005,062																																																															
その 他 の 給 付 費	出 産 育 児 一 時 金	17	1件/40.8万円 1件/ 42万円	7,702,973																																																															
	計	18																																																																	
	葬 祭 費	104	1件/ 5万円	5,200,000																																																															
	新型コロナ 傷病手当金	17		509,668																																																															

事業項目及び 事業費（決算額） 円	実 績 内 容	事 業 効 果																																
国民健康保険 特別会計 (続き)	<p>保健事業の実施状況</p> <table border="1" data-bbox="368 421 1417 1099"> <thead> <tr> <th>事業名</th> <th>対 象</th> <th>支出済額 (単位：円)</th> <th>概 要</th> </tr> </thead> <tbody> <tr> <td>特定健康診査事業 特定保健指導事業</td> <td>40歳以上75歳未満</td> <td>37,232,898</td> <td>メタボリックシンドロームに着目した 特定健診及び該当者等に対する保健指導 特定健康診査受診率 30.9% 2,656件 特定保健指導実施率 31.4% 102件 (令和4年度末速報値)</td> </tr> <tr> <td>医療費通知事業</td> <td>国保加入世帯</td> <td>2,392,394</td> <td>年6回通知 40,640件</td> </tr> <tr> <td>シネリック通知事業</td> <td>国保加入世帯</td> <td>57,611</td> <td>年2回通知 652件</td> </tr> <tr> <td>人間ドック事業</td> <td>30歳以上国保加入者</td> <td>8,466,170</td> <td>人間ドック 213件 脳ドック 22件</td> </tr> <tr> <td>医療費適正化事業</td> <td>国保加入者</td> <td>8,254,459</td> <td>レセプト点検と加入資格の適正化事業等</td> </tr> <tr> <td>そ の 他</td> <td></td> <td>1,778,652</td> <td>保健情報システム保守委託料等</td> </tr> <tr> <td>合 計</td> <td></td> <td>58,182,184</td> <td></td> </tr> </tbody> </table>	事業名	対 象	支出済額 (単位：円)	概 要	特定健康診査事業 特定保健指導事業	40歳以上75歳未満	37,232,898	メタボリックシンドロームに着目した 特定健診及び該当者等に対する保健指導 特定健康診査受診率 30.9% 2,656件 特定保健指導実施率 31.4% 102件 (令和4年度末速報値)	医療費通知事業	国保加入世帯	2,392,394	年6回通知 40,640件	シネリック通知事業	国保加入世帯	57,611	年2回通知 652件	人間ドック事業	30歳以上国保加入者	8,466,170	人間ドック 213件 脳ドック 22件	医療費適正化事業	国保加入者	8,254,459	レセプト点検と加入資格の適正化事業等	そ の 他		1,778,652	保健情報システム保守委託料等	合 計		58,182,184		<p>各種事業を通して健康に対する意識の向上等を図った。</p>
	事業名	対 象	支出済額 (単位：円)	概 要																														
特定健康診査事業 特定保健指導事業	40歳以上75歳未満	37,232,898	メタボリックシンドロームに着目した 特定健診及び該当者等に対する保健指導 特定健康診査受診率 30.9% 2,656件 特定保健指導実施率 31.4% 102件 (令和4年度末速報値)																															
医療費通知事業	国保加入世帯	2,392,394	年6回通知 40,640件																															
シネリック通知事業	国保加入世帯	57,611	年2回通知 652件																															
人間ドック事業	30歳以上国保加入者	8,466,170	人間ドック 213件 脳ドック 22件																															
医療費適正化事業	国保加入者	8,254,459	レセプト点検と加入資格の適正化事業等																															
そ の 他		1,778,652	保健情報システム保守委託料等																															
合 計		58,182,184																																
	<p>国民健康保険運営協議会の状況 (単位：人)</p> <table border="1" data-bbox="359 1518 901 1843"> <thead> <tr> <th>区 分</th> <th>人 員</th> </tr> </thead> <tbody> <tr> <td>被 保 険 者 を 代 表 す る 委 員</td> <td>4</td> </tr> <tr> <td>保 険 医 又 は 保 険 薬 剤 師 を 代 表 す る 委 員</td> <td>4</td> </tr> <tr> <td>公 益 を 代 表 す る 委 員</td> <td>4</td> </tr> <tr> <td>合 計</td> <td>12</td> </tr> </tbody> </table> <p>※ 会議の開催状況 3回</p>	区 分	人 員	被 保 険 者 を 代 表 す る 委 員	4	保 険 医 又 は 保 険 薬 剤 師 を 代 表 す る 委 員	4	公 益 を 代 表 す る 委 員	4	合 計	12	<p>国民健康保険運営協議会は、国民健康保険の運営に関し必要な意見交換や調査、審議、さらには市町村長への答申等を行うため設けられている。</p>																						
区 分	人 員																																	
被 保 険 者 を 代 表 す る 委 員	4																																	
保 険 医 又 は 保 険 薬 剤 師 を 代 表 す る 委 員	4																																	
公 益 を 代 表 す る 委 員	4																																	
合 計	12																																	

1 3 . 後期高齡者医療特別会計

令和4年度後期高齢者医療特別会計歳入歳出決算

1. 当初予算対決算の状況

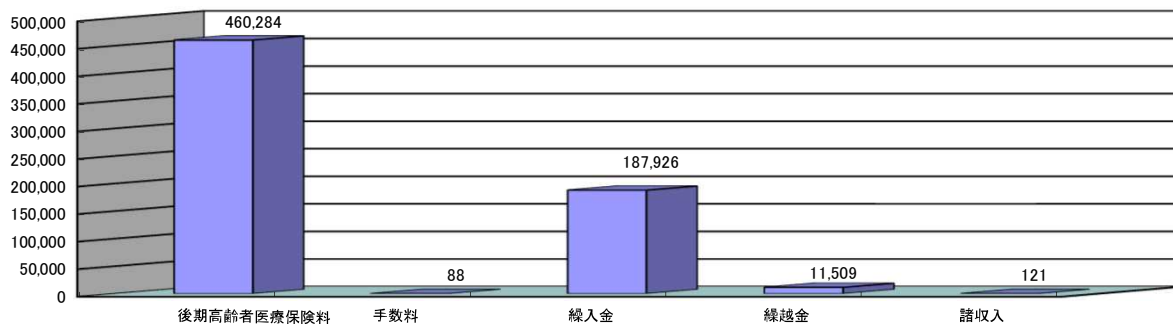
(1) 歳入

(単位：千円)

区 分	決算額(A)	当初予算額(B)	比 較		総額に対する構成比	
			増減額 A - B (C)	増減率 C/B (%)	決算額 (%)	当初予算額 (%)
1 後期高齢者医療保険料	460,284	427,261	33,023	7.7	69.8	67.7
2 手 数 料	88	220	▲ 132	▲ 60.0	0.0	0.0
3 繰 入 金	187,926	192,865	▲ 4,939	▲ 2.6	28.5	30.6
4 繰 越 金	11,509	10,210	1,299	12.7	1.7	1.6
5 諸 収 入	121	552	▲ 431	▲ 78.1	0.0	0.1
歳 入 合 計	659,928	631,108	28,820	4.6	100.0	100.0

歳入決算の状況

(単位：千円)



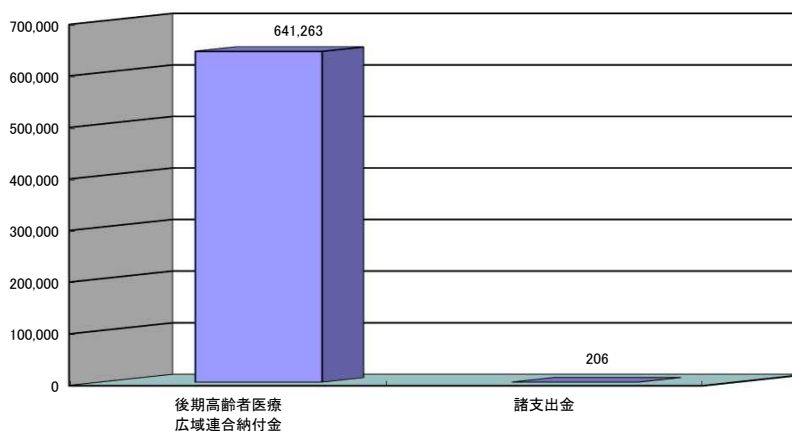
(2) 歳出

(単位：千円)

区 分	決算額(A)	当初予算額(B)	比 較		総額に対する構成比	
			増減額 A - B (C)	増減率 C/B (%)	決算額 (%)	当初予算額 (%)
1 後期高齢者医療 広域連合納付金	641,263	630,317	10,946	1.7	100.0	99.9
2 諸 支 出 金	206	791	▲ 585	▲ 74.0	0.0	0.1
歳 出 合 計	641,469	631,108	10,361	1.6	100.0	100.0

歳出決算の状況

(単位：千円)



事業項目及び 事業費（決算額） 円	実 績 内 容				事 業 効 果																										
後期高齢者医療 特 別 会 計 641,468,630	後期高齢者医療被保険者数 <table border="1" data-bbox="368 353 1066 613"> <thead> <tr> <th>区 分</th> <th>令和4年度</th> <th>令和3年度</th> <th>増減</th> </tr> </thead> <tbody> <tr> <td>被保険者数(年平均)</td> <td>9,095人</td> <td>8,927人</td> <td>168人</td> </tr> <tr> <td>むつ市人口(年平均)</td> <td>54,100人</td> <td>55,097人</td> <td>▲997人</td> </tr> <tr> <td>割 合</td> <td>16.8%</td> <td>16.2%</td> <td>0.6P</td> </tr> </tbody> </table>				区 分	令和4年度	令和3年度	増減	被保険者数(年平均)	9,095人	8,927人	168人	むつ市人口(年平均)	54,100人	55,097人	▲997人	割 合	16.8%	16.2%	0.6P	<p>被保険者数は、令和3年度を除いて毎年増加しており、むつ市人口に対する割合は16.8%、前年度と比較して0.6ポイントの増となっている。 (令和2年度) 被保険者数 8,977人 むつ市人口 56,059人 割 合 16.0%</p>										
	区 分	令和4年度	令和3年度	増減																											
	被保険者数(年平均)	9,095人	8,927人	168人																											
むつ市人口(年平均)	54,100人	55,097人	▲997人																												
割 合	16.8%	16.2%	0.6P																												
事業実施状況 後期高齢者医療保険料の状況 <table border="1" data-bbox="368 775 1066 1292"> <thead> <tr> <th>区 分</th> <th>調定額</th> <th>収入済額</th> <th>収納率</th> </tr> </thead> <tbody> <tr> <td rowspan="3">現 年 分</td> <td>特別徴収</td> <td>331,704,600円</td> <td>331,858,800円 還付未済 154,200円</td> <td>100.00%</td> </tr> <tr> <td>普通徴収</td> <td>129,887,000円</td> <td>127,149,700円 還付未済 20,900円</td> <td>97.89%</td> </tr> <tr> <td>小 計</td> <td>461,591,600円</td> <td>459,008,500円</td> <td>99.44%</td> </tr> <tr> <td colspan="2">滞納繰越分</td> <td>3,947,300円</td> <td>1,275,200円</td> <td>32.31%</td> </tr> <tr> <td colspan="2">合 計</td> <td>465,538,900円</td> <td>460,283,700円</td> <td>98.87%</td> </tr> </tbody> </table>				区 分	調定額	収入済額	収納率	現 年 分	特別徴収	331,704,600円	331,858,800円 還付未済 154,200円	100.00%	普通徴収	129,887,000円	127,149,700円 還付未済 20,900円	97.89%	小 計	461,591,600円	459,008,500円	99.44%	滞納繰越分		3,947,300円	1,275,200円	32.31%	合 計		465,538,900円	460,283,700円	98.87%	<p>後期高齢者医療保険料は、前年度と比較して現年分調定額で7.81%の増。また、現年分収入済額は、調定額の増と同程度となっており、前年度と比較して7.67%の増となっている。 収納率を前年度と比較してみると、現年度分で0.13ポイントの減、滞納繰越分で3.11ポイントの減、全体では0.23ポイントの減となっている。</p>
区 分	調定額	収入済額	収納率																												
現 年 分	特別徴収	331,704,600円	331,858,800円 還付未済 154,200円	100.00%																											
	普通徴収	129,887,000円	127,149,700円 還付未済 20,900円	97.89%																											
	小 計	461,591,600円	459,008,500円	99.44%																											
滞納繰越分		3,947,300円	1,275,200円	32.31%																											
合 計		465,538,900円	460,283,700円	98.87%																											
青森県後期高齢者医療広域連合への納付状況 <table border="1" data-bbox="368 1420 1066 1742"> <thead> <tr> <th>区 分</th> <th>令和4年度</th> <th>令和3年度</th> <th>増減率</th> </tr> </thead> <tbody> <tr> <td>保険料納付金</td> <td>453,336,000円</td> <td>427,665,400円</td> <td>6.0%</td> </tr> <tr> <td>基盤安定負担金</td> <td>187,926,330円</td> <td>184,483,110円</td> <td>1.87%</td> </tr> <tr> <td>延 滞 金</td> <td>0円</td> <td>20,200円</td> <td>皆減</td> </tr> <tr> <td>合 計</td> <td>641,262,330円</td> <td>612,168,710円</td> <td>4.75%</td> </tr> </tbody> </table>				区 分	令和4年度	令和3年度	増減率	保険料納付金	453,336,000円	427,665,400円	6.0%	基盤安定負担金	187,926,330円	184,483,110円	1.87%	延 滞 金	0円	20,200円	皆減	合 計	641,262,330円	612,168,710円	4.75%	<p>保険料納付金の内訳は、令和4年度の現年度分、令和3年度以前の滞納繰越分(4月～1月収納分)、令和3年度から繰り越し、令和4年度に支払った分で、納付額は6.0%の増となっている。 なお、令和4年度に徴収した保険料と概算で納付した差額分については、令和5年度へ繰り越し、令和5年度中に広域連合へ納付する。 また、低所得者等にかかる保険料軽減分は、県が4分の3、市が4分の1を負担することになっており、一般会計から繰入された保険基盤安定負担金(前年度比1.87%増)を広域連合へ納付した。</p>							
区 分	令和4年度	令和3年度	増減率																												
保険料納付金	453,336,000円	427,665,400円	6.0%																												
基盤安定負担金	187,926,330円	184,483,110円	1.87%																												
延 滞 金	0円	20,200円	皆減																												
合 計	641,262,330円	612,168,710円	4.75%																												

1 4 . 介 護 保 険 特 別 会 計

令和4年度介護保険特別会計歳入歳出決算

1. 当初予算対決算の状況

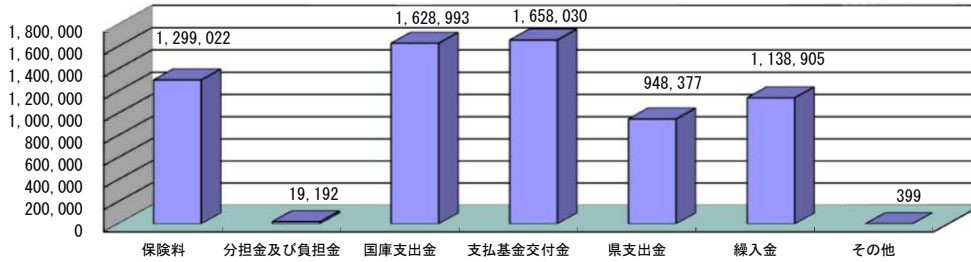
(1) 歳入

(単位：千円)

区 分	決算額(A)	当初予算額(B)	比 較		総額に対する構成比	
			増減額A-B(C)	増減率C/B(%)	決算額(%)	当初予算額(%)
1 保 険 料	1,299,022	1,296,543	2,479	0.2	19.4	19.2
2 分 担 金 及 び 負 担 金	19,192	24,053	▲ 4,861	▲ 20.2	0.3	0.4
3 使 用 料 及 び 手 数 料	140	200	▲ 60	▲ 30.0	0.0	0.0
4 国 庫 支 出 金	1,628,993	1,628,394	599	0.0	24.3	24.2
5 支 払 基 金 交 付 金	1,658,030	1,753,307	▲ 95,277	▲ 5.4	24.8	26.1
6 県 支 出 金	948,377	948,349	28	0.0	14.2	14.1
7 財 産 収 入	0	6	▲ 6	▲ 100.0	0.0	0.0
8 繰 入 金	1,138,905	1,078,864	60,041	5.6	17.0	16.0
9 諸 収 入	259	13	246	1,892.3	0.0	0.0
歳 入 合 計	6,692,918	6,729,729	▲ 36,811	▲ 0.5	100.0	100.0

歳入決算の状況

(単位：千円)



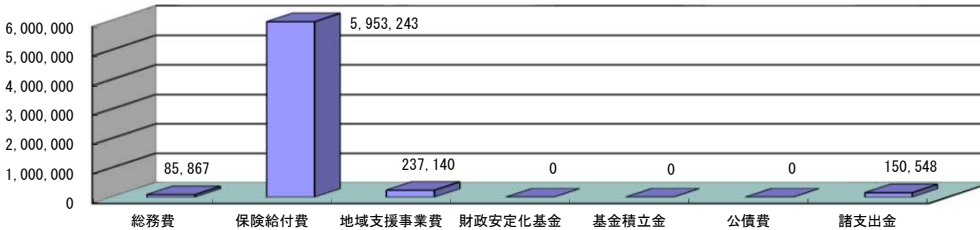
(2) 歳出

(単位：千円)

区 分	決算額(A)	当初予算額(B)	比 較		総額に対する構成比	
			増減額A-B(C)	増減率C/B(%)	決算額(%)	当初予算額(%)
1 総 務 費	85,867	100,971	▲ 15,104	▲ 15.0	1.3	1.5
2 保 険 給 付 費	5,953,243	6,346,134	▲ 392,891	▲ 6.2	92.7	94.3
3 地 域 支 援 事 業 費	237,140	273,055	▲ 35,915	▲ 13.2	3.7	4.1
4 財 政 安 定 化 基 金 拠 出 金	0	1	▲ 1	▲ 100.0	0.0	0.0
5 基 金 積 立 金	0	6	▲ 6	▲ 100.0	0.0	0.0
6 公 債 費	0	1,391	▲ 1,391	▲ 100.0	0.0	0.0
7 諸 支 出 金	150,548	1,471	149,077	10,134.4	2.3	0.0
8 予 備 費	0	6,700	▲ 6,700	▲ 100.0	0.0	0.1
歳 出 合 計	6,426,798	6,729,729	▲ 302,931	▲ 4.5	100.0	100.0

歳出決算の状況

(単位：千円)



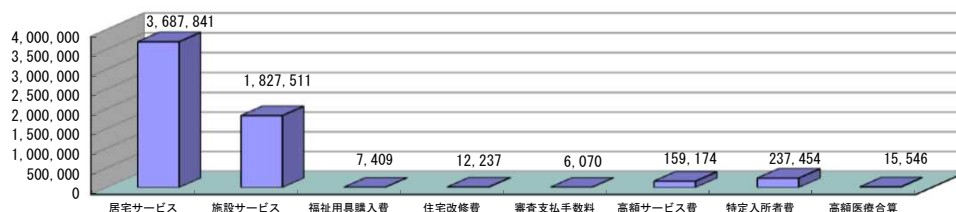
<保険給付費内訳>

(単位：千円)

区 分	当年度決算額(A)	前年度決算額(B)	比 較		総額に対する構成比	
			増減額A-B(C)	増減率C/B(%)	当年度決算額(%)	前年度決算額(%)
居 宅 サ ー ビ ス	3,687,841	3,694,366	▲ 6,525	▲ 0.2	61.9	60.7
施 設 サ ー ビ ス	1,827,511	1,912,309	▲ 84,798	▲ 4.4	30.7	31.4
福 祉 用 具 購 入 費	7,409	8,170	▲ 761	▲ 9.3	0.1	0.1
住 宅 改 修 費	12,237	11,987	250	2.1	0.2	0.2
審 査 支 払 手 数 料	6,070	6,036	34	0.6	0.1	0.1
高 額 サ ー ビ ス 費	159,174	165,902	▲ 6,728	▲ 4.1	2.7	2.7
特 定 入 所 者 介 護 サ ー ビ ス 等 費	237,454	273,888	▲ 36,434	▲ 13.3	4.0	4.5
高 額 医 療 合 算 介 護 サ ー ビ ス 等 費	15,546	17,299	▲ 1,753	▲ 10.1	0.3	0.3
歳 出 合 計	5,953,242	6,089,957	▲ 136,715	▲ 2.2	100.0	100.0

(給付の状況)

(単位：千円)



事業項目及び 事業費（決算額） 円	実 績 内 容	事 業 効 果																																													
介 護 保 険 特 別 会 計 6,426,798,143	<p>介護保険事業</p> <p>人口の状況（3月末） (単位：人、%)</p> <table border="1" data-bbox="359 450 1075 584"> <thead> <tr> <th>総人口 (A)</th> <th>65歳以上(B)</th> <th>40歳～64歳</th> <th>高齢化率 (B/A)</th> </tr> </thead> <tbody> <tr> <td>53,325</td> <td>18,562</td> <td>18,165</td> <td>34.8</td> </tr> </tbody> </table> <p>第1号被保険者の状況（3月末） (単位：人、世帯)</p> <table border="1" data-bbox="359 707 1075 969"> <thead> <tr> <th>区 分</th> <th>被保険者数</th> <th>世 帯 数</th> </tr> </thead> <tbody> <tr> <td>65歳以上75歳未満</td> <td>9,126</td> <td>—</td> </tr> <tr> <td>75歳以上</td> <td>9,433</td> <td>—</td> </tr> <tr> <td>計</td> <td>18,559</td> <td>13,617</td> </tr> </tbody> </table> <p>介護保険料の状況 (単位：円、%)</p> <table border="1" data-bbox="359 1099 1075 1357"> <thead> <tr> <th>区 分</th> <th>調 定 額</th> <th>収 納 額</th> <th>収 納 率</th> </tr> </thead> <tbody> <tr> <td>普通徴収</td> <td>121,202,891</td> <td>94,207,915</td> <td>77.7</td> </tr> <tr> <td>特別徴収</td> <td>1,203,883,800</td> <td>1,204,813,700</td> <td>100.0</td> </tr> <tr> <td>計</td> <td>1,325,086,691</td> <td>1,299,021,615</td> <td>98.0</td> </tr> </tbody> </table>	総人口 (A)	65歳以上(B)	40歳～64歳	高齢化率 (B/A)	53,325	18,562	18,165	34.8	区 分	被保険者数	世 帯 数	65歳以上75歳未満	9,126	—	75歳以上	9,433	—	計	18,559	13,617	区 分	調 定 額	収 納 額	収 納 率	普通徴収	121,202,891	94,207,915	77.7	特別徴収	1,203,883,800	1,204,813,700	100.0	計	1,325,086,691	1,299,021,615	98.0	<p>介護保険制度による介護保険の給付を行い、要介護（要支援）者が、できる限り自宅で自立した生活を営めるようにするための手助けと、家族の介護に対する負担を軽減した。</p> <p>還付未済額 61,900円</p> <p>還付未済額 929,900円</p>									
総人口 (A)	65歳以上(B)	40歳～64歳	高齢化率 (B/A)																																												
53,325	18,562	18,165	34.8																																												
区 分	被保険者数	世 帯 数																																													
65歳以上75歳未満	9,126	—																																													
75歳以上	9,433	—																																													
計	18,559	13,617																																													
区 分	調 定 額	収 納 額	収 納 率																																												
普通徴収	121,202,891	94,207,915	77.7																																												
特別徴収	1,203,883,800	1,204,813,700	100.0																																												
計	1,325,086,691	1,299,021,615	98.0																																												
	<p>認定者数（3月末） (単位：人、%)</p> <table border="1" data-bbox="359 1552 1331 1906"> <thead> <tr> <th>区 分</th> <th>要支援 1</th> <th>要支援 2</th> <th>要介護 1</th> <th>要介護 2</th> <th>要介護 3</th> <th>要介護 4</th> <th>要介護 5</th> <th>計</th> </tr> </thead> <tbody> <tr> <td>第1号被保険者</td> <td>324</td> <td>428</td> <td>613</td> <td>751</td> <td>524</td> <td>534</td> <td>413</td> <td>3,587</td> </tr> <tr> <td>第2号被保険者</td> <td>9</td> <td>7</td> <td>13</td> <td>13</td> <td>14</td> <td>11</td> <td>16</td> <td>83</td> </tr> <tr> <td>総 数</td> <td>333</td> <td>435</td> <td>626</td> <td>764</td> <td>538</td> <td>545</td> <td>429</td> <td>3,670</td> </tr> <tr> <td>総数に対する割合</td> <td>9.1</td> <td>11.9</td> <td>17.1</td> <td>20.8</td> <td>14.6</td> <td>14.8</td> <td>11.7</td> <td>100.0</td> </tr> </tbody> </table>	区 分	要支援 1	要支援 2	要介護 1	要介護 2	要介護 3	要介護 4	要介護 5	計	第1号被保険者	324	428	613	751	524	534	413	3,587	第2号被保険者	9	7	13	13	14	11	16	83	総 数	333	435	626	764	538	545	429	3,670	総数に対する割合	9.1	11.9	17.1	20.8	14.6	14.8	11.7	100.0	
区 分	要支援 1	要支援 2	要介護 1	要介護 2	要介護 3	要介護 4	要介護 5	計																																							
第1号被保険者	324	428	613	751	524	534	413	3,587																																							
第2号被保険者	9	7	13	13	14	11	16	83																																							
総 数	333	435	626	764	538	545	429	3,670																																							
総数に対する割合	9.1	11.9	17.1	20.8	14.6	14.8	11.7	100.0																																							

事業項目及び 事業費（決算額） 円	実 績 内 容							事 業 効 果	
介 護 保 険 特 別 会 計 (続き)	受給者数								
	・ 居宅介護（介護予防）サービス受給者数（3月審査分）							(単位：人、%)	
	区 分	要支援 1	要支援 2	要介護 1	要介護 2	要介護 3	要介護 4	要介護 5	計
	第1号被保険者	79	170	462	616	333	234	174	2,068
	第2号被保険者	3	5	12	13	11	8	6	58
	総 数	82	175	474	629	344	242	180	2,126
	総数に対する割合	3.9	8.2	22.3	29.5	16.2	11.4	8.5	100.0
	・ 地域密着型（介護予防）サービス受給者数（3月審査分）							(単位：人、%)	
	区 分	要支援 1	要支援 2	要介護 1	要介護 2	要介護 3	要介護 4	要介護 5	計
	第1号被保険者	1	3	41	83	66	74	52	320
	第2号被保険者	0	0	1	0	0	2	0	3
	総 数	1	3	42	83	66	76	52	323
	総数に対する割合	0.3	0.9	13.0	25.7	20.4	23.6	16.1	100.0
・ 施設介護サービス受給者数（3月審査分）							(単位：人、%)		
区 分	要介護1	要介護2	要介護3	要介護4	要介護5	計			
第1号被保険者	9	38	110	195	185	537			
介護老人福祉施設	1	5	71	145	129	351			
介護老人保健施設	8	32	39	50	56	185			
介護療養型医療施設	0	1	0	0	0	1			
第2号被保険者	0	0	1	2	3	6			
介護老人福祉施設	0	0	0	1	2	3			
介護老人保健施設	0	0	1	1	1	3			
介護療養型医療施設	0	0	0	0	0	0			
総 数	9	38	111	197	188	543			
総数に対する割合	1.7	7.0	20.4	36.3	34.6	100.0			

事業項目及び 事業費（決算額） 円	実 績 内 容			事 業 効 果	
介護保険 特別会計 (続き)	保険給付費の状況 (単位：件、円)				
	区 分		延件数	費 用 額	保険者負担分
	訪問通所 サービス	訪問介護	11,781	1,055,026,681	944,508,306
		訪問入浴介護	1,614	111,805,960	100,370,984
		訪問看護	2,494	116,026,659	103,849,044
		訪問リハビリテーション	732	25,409,260	22,611,861
		通所介護	8,253	520,280,614	466,892,450
		通所リハビリテーション	5,154	288,552,910	257,922,882
		計	30,028	2,117,102,084	1,896,155,527
	短期入所 サービス	短期入所生活介護	3,097	450,111,599	402,986,433
		短期入所療養介護	93	9,928,400	8,935,560
		短期入所療養医療型	8	807,870	727,083
		計	3,198	460,847,869	412,649,076
	償還払い	福祉用具購入	200	8,299,692	7,409,496
		住宅改修	106	13,744,564	12,236,834
		計	306	22,044,256	19,646,330
	その他の 単品サービス	福祉用具貸与	15,050	196,245,850	175,972,157
		居宅療養管理指導	1,620	9,178,240	8,252,575
		居宅介護支援	25,460	365,809,362	365,809,362
		特定施設入所者生活介護	271	52,177,921	46,960,121
		計	42,401	623,411,373	596,994,215
	地域密着型 サービス	定期巡回・随時対応型訪問介護看護	8	1,260,980	1,134,882
		認知症対応型通所介護	385	38,176,360	34,193,855
		地域密着型通所介護	963	62,314,480	55,930,468
		小規模多機能型居宅介護	331	72,850,340	65,024,893
		認知症対応型共同生活介護	1,317	376,422,395	338,780,146
		介護老人福祉施設入所者生活介護	976	320,405,260	286,977,283
		計	3,980	871,429,815	782,041,527
施設 サービス	介護老人福祉施設	4,273	1,294,346,767	1,163,509,877	
	介護老人保健施設	2,213	675,775,318	606,724,332	
	介護療養型医療施設	200	61,546,410	55,421,736	
	介護医療院	5	2,061,600	1,855,440	
	計	6,691	2,033,730,095	1,827,511,385	
小 計	86,604	6,128,565,492	5,534,998,060		
高額介護サービス等費	13,569	—	159,174,184		
特定入所者介護サービス等費	14,562	—	237,453,861		
高額医療合算介護サービス等費	712	—	15,546,294		
審査支払手数料	85,492	—	6,069,932		
保険給付費合計	200,939	6,128,565,492	5,953,242,331		

事業項目及び 事業費（決算額） 円	実 績 内 容	事 業 効 果
介護保険 特別会計 (続き)	<p>介護認定審査会事務 50,338,073円</p> <p>下北地域5市町村で共同設置した「下北圏域介護認定審査会」において各構成市町村からの要介護等認定申請につき、審査・判定を行った。</p> <p>下北圏域介護認定審査会 委員数35人（5人×7合議体）</p>	<p>法に基づき介護認定審査を行った。</p> <p>※関係法令：介護保険法</p>

開催 回数	審 査 延人数 (人)	判定結果（人）									
		非該当	要支援 1	要支援 2	要介護 1	要介護 2	要介護 3	要介護 4	要介護 5	再調査	総 計
126	4,289	15	344	418	919	823	604	651	515	0	4,289
市町村 別内訳	むつ市	13	272	340	679	643	455	474	402	0	3,278
	大間町	1	19	26	45	43	43	58	26	0	261
	東通村	1	28	30	112	96	69	75	55	0	466
	風間浦村	0	8	12	43	23	12	22	12	0	132
	佐井村	0	17	10	40	18	25	22	20	0	152

	<p>地域支援事業 237,139,990円</p> <p>介護予防・生活支援サービス</p> <p>(単位：件、円)</p> <table border="1"> <thead> <tr> <th>区 分</th> <th>件数</th> <th>費用額</th> <th>保険者負担分</th> </tr> </thead> <tbody> <tr> <td>訪問介護相当サービス</td> <td>9,112</td> <td>33,425,059</td> <td>29,761,732</td> </tr> <tr> <td>通所介護相当サービス</td> <td>11,647</td> <td>72,326,985</td> <td>64,757,174</td> </tr> <tr> <td>通所型サービスC</td> <td>40</td> <td>145,014</td> <td>131,953</td> </tr> <tr> <td>介護予防ケアマネジメント</td> <td>2,968</td> <td>—</td> <td>1,327,320</td> </tr> <tr> <td>審査支払手数料</td> <td>6,999</td> <td>—</td> <td>496,929</td> </tr> <tr> <td>高額介護予防サービス費相当</td> <td>24</td> <td>—</td> <td>44,817</td> </tr> <tr> <td>高額医療合算介護予防サービス費相当</td> <td>2</td> <td>—</td> <td>25,579</td> </tr> </tbody> </table>	区 分	件数	費用額	保険者負担分	訪問介護相当サービス	9,112	33,425,059	29,761,732	通所介護相当サービス	11,647	72,326,985	64,757,174	通所型サービスC	40	145,014	131,953	介護予防ケアマネジメント	2,968	—	1,327,320	審査支払手数料	6,999	—	496,929	高額介護予防サービス費相当	24	—	44,817	高額医療合算介護予防サービス費相当	2	—	25,579	<p>(R5.3.31現在)</p> <p>地域における自立した生活の支援を実施することにより、生きがいや自己実現のための取組を支援し、活動的で生きがいのある生活や人生を送ることができるよう支援した。</p>
区 分	件数	費用額	保険者負担分																															
訪問介護相当サービス	9,112	33,425,059	29,761,732																															
通所介護相当サービス	11,647	72,326,985	64,757,174																															
通所型サービスC	40	145,014	131,953																															
介護予防ケアマネジメント	2,968	—	1,327,320																															
審査支払手数料	6,999	—	496,929																															
高額介護予防サービス費相当	24	—	44,817																															
高額医療合算介護予防サービス費相当	2	—	25,579																															

事業項目及び 事業費（決算額） 円	実 績 内 容	事 業 効 果																											
介護保険 特別会計 (続き)	<p>介護予防・生活支援サービス 一般介護予防事業</p> <p>1. 介護予防普及啓発事業</p> <table border="1" data-bbox="359 452 1066 938"> <thead> <tr> <th>事業名</th> <th>事業概要</th> <th>実績</th> </tr> </thead> <tbody> <tr> <td>元気☆はつらつ運動教室</td> <td>ストレッチ、ボディポテンシャルを中心に運動を実施</td> <td>67 回 870 人</td> </tr> <tr> <td>介護予防セミナー</td> <td>地域包括支援センターの協力機関であるランチに委託し実施</td> <td>18 回 196 人</td> </tr> <tr> <td>介護予防講演会</td> <td>認知症予防に関する講演会を開催</td> <td>4 回 70 人</td> </tr> <tr> <td>介護予防講座</td> <td>介護予防のお話と運動指導、介護予防事業の説明等</td> <td>2 回 32 人</td> </tr> </tbody> </table> <p>2. 地域介護予防活動支援事業</p> <table border="1" data-bbox="359 1066 1066 1453"> <thead> <tr> <th>事業名</th> <th>事業概要</th> <th>実績</th> </tr> </thead> <tbody> <tr> <td>地域サロン</td> <td>社会福祉協議会、ボランティア団体等による地域サロンの開催支援</td> <td>254 回 3,662 人</td> </tr> <tr> <td>介護予防運動</td> <td>ボランティア団体による介護予防運動の開催支援</td> <td>123 回 2,683 人</td> </tr> <tr> <td>住民主体の通いの場</td> <td>町内会等の団体で取り組む介護予防活動の支援</td> <td>407 回 3,723 人</td> </tr> </tbody> </table>	事業名	事業概要	実績	元気☆はつらつ運動教室	ストレッチ、ボディポテンシャルを中心に運動を実施	67 回 870 人	介護予防セミナー	地域包括支援センターの協力機関であるランチに委託し実施	18 回 196 人	介護予防講演会	認知症予防に関する講演会を開催	4 回 70 人	介護予防講座	介護予防のお話と運動指導、介護予防事業の説明等	2 回 32 人	事業名	事業概要	実績	地域サロン	社会福祉協議会、ボランティア団体等による地域サロンの開催支援	254 回 3,662 人	介護予防運動	ボランティア団体による介護予防運動の開催支援	123 回 2,683 人	住民主体の通いの場	町内会等の団体で取り組む介護予防活動の支援	407 回 3,723 人	<p>住民主体の通いの場を充実させ、参加者や通いの場が継続的に拡大していくような地域づくりを推進した。</p>
事業名	事業概要	実績																											
元気☆はつらつ運動教室	ストレッチ、ボディポテンシャルを中心に運動を実施	67 回 870 人																											
介護予防セミナー	地域包括支援センターの協力機関であるランチに委託し実施	18 回 196 人																											
介護予防講演会	認知症予防に関する講演会を開催	4 回 70 人																											
介護予防講座	介護予防のお話と運動指導、介護予防事業の説明等	2 回 32 人																											
事業名	事業概要	実績																											
地域サロン	社会福祉協議会、ボランティア団体等による地域サロンの開催支援	254 回 3,662 人																											
介護予防運動	ボランティア団体による介護予防運動の開催支援	123 回 2,683 人																											
住民主体の通いの場	町内会等の団体で取り組む介護予防活動の支援	407 回 3,723 人																											

事業項目及び事業費(決算額)円	実 績 内 容	事 業 効 果																												
介 護 保 険 特 別 会 計 (続き)	<p>包括的支援事業</p> <p>1. 介護予防支援・介護予防ケアマネジメント業務</p> <table border="1" data-bbox="359 421 1066 936"> <thead> <tr> <th colspan="2">区 分</th> <th>実績</th> </tr> </thead> <tbody> <tr> <td rowspan="2">介護予防支援 ケアプラン 作成</td> <td>地域包括支援センター桜木作成 ・一部委託先支援事業所作成</td> <td>339 件 546 件</td> </tr> <tr> <td>地域包括支援センターみちのく作成 ・一部委託先支援事業所作成</td> <td>1,104 件 1,094 件</td> </tr> <tr> <td rowspan="2">介護予防ケア マネジメント ケアプラン 作成</td> <td>地域包括支援センター桜木作成 ・一部委託先支援事業所作成</td> <td>561 件 702 件</td> </tr> <tr> <td>地域包括支援センターみちのく作成 ・一部委託先支援事業所作成</td> <td>461 件 1,230 件</td> </tr> <tr> <td colspan="2">合 計</td> <td>6,037 件</td> </tr> </tbody> </table> <p>2. 総合相談支援</p> <table border="1" data-bbox="359 1032 1066 1420"> <thead> <tr> <th>区 分</th> <th>実績</th> </tr> </thead> <tbody> <tr> <td>高齢者実態把握</td> <td>延 479 件</td> </tr> <tr> <td>総合相談支援、権利擁護等相談件数</td> <td>延 889 件</td> </tr> <tr> <td>介護保険・その他の福祉</td> <td>延 859 件</td> </tr> <tr> <td>権利擁護 (成年後見制度等)</td> <td>延 8 件</td> </tr> <tr> <td>高齢者虐待</td> <td>延 22 件</td> </tr> </tbody> </table> <p>包括的継続的ケアマネジメント支援業務</p> <p>1. 体制構築</p> <ul style="list-style-type: none"> ○関係機関との連携：地域ケア会議（市内居宅、介護福祉施設、保健所、むつ総合病院、川内診療所、大畑診療所、理学療法士、作業療法士、歯科医師、薬剤師等と連携） ○医療機関との連携：地域連携パス事業、むつ下北地区看護と介護の連携づくり委員会を通じて急性期及び回復期医療機関との連携体制の構築を図っている。 	区 分		実績	介護予防支援 ケアプラン 作成	地域包括支援センター桜木作成 ・一部委託先支援事業所作成	339 件 546 件	地域包括支援センターみちのく作成 ・一部委託先支援事業所作成	1,104 件 1,094 件	介護予防ケア マネジメント ケアプラン 作成	地域包括支援センター桜木作成 ・一部委託先支援事業所作成	561 件 702 件	地域包括支援センターみちのく作成 ・一部委託先支援事業所作成	461 件 1,230 件	合 計		6,037 件	区 分	実績	高齢者実態把握	延 479 件	総合相談支援、権利擁護等相談件数	延 889 件	介護保険・その他の福祉	延 859 件	権利擁護 (成年後見制度等)	延 8 件	高齢者虐待	延 22 件	<p>介護予防支援・介護予防マネジメントが必要な要支援者等に対してケアプランの作成やサービス調整を行った。</p> <p>地域における介護福祉のネットワークを構築した。</p>
区 分		実績																												
介護予防支援 ケアプラン 作成	地域包括支援センター桜木作成 ・一部委託先支援事業所作成	339 件 546 件																												
	地域包括支援センターみちのく作成 ・一部委託先支援事業所作成	1,104 件 1,094 件																												
介護予防ケア マネジメント ケアプラン 作成	地域包括支援センター桜木作成 ・一部委託先支援事業所作成	561 件 702 件																												
	地域包括支援センターみちのく作成 ・一部委託先支援事業所作成	461 件 1,230 件																												
合 計		6,037 件																												
区 分	実績																													
高齢者実態把握	延 479 件																													
総合相談支援、権利擁護等相談件数	延 889 件																													
介護保険・その他の福祉	延 859 件																													
権利擁護 (成年後見制度等)	延 8 件																													
高齢者虐待	延 22 件																													

事業項目及び 事業費（決算額） 円	実 績 内 容	事 業 効 果																																					
介 護 保 険 特 別 会 計 (続き)	<p>2. 介護支援専門員に対する個別支援</p> <ul style="list-style-type: none"> ・相談窓口 ・支援困難事例を抱える介護支援専門員への対応 ・個別事例に対するサービス担当者会議開催支援 ・質の向上のための研修 ・ケアプラン作成指導を通じた介護支援専門員のケアマネジメントの指導 ・介護支援専門員同士のネットワーク構築 ・介護支援専門員に対する情報提供 ・ケアプランの趣旨に基づいてサービスが提供されるよう、居宅サービス事業所等への研修等の働きかけ <p>在宅医療・介護連携推進事業</p> <ul style="list-style-type: none"> ・在宅医療・介護連携推進協議会 2回/年 開催 ・在宅医療・介護連携推進支援センター設置（むつ総合病院内） <p>生活支援体制整備事業 協議体の開催</p> <table border="1" data-bbox="359 936 1066 1330"> <thead> <tr> <th></th> <th>開催回数</th> <th>生活支援コーディネーター</th> </tr> </thead> <tbody> <tr> <td>第1層協議体（市全体）</td> <td>2回</td> <td>1人</td> </tr> <tr> <td rowspan="6">第2層協議体</td> <td>田名部第1地区</td> <td>3回</td> <td>1人（兼務）</td> </tr> <tr> <td>田名部第2地区</td> <td>3回</td> <td>1人（兼務）</td> </tr> <tr> <td>大湊地区</td> <td>3回</td> <td>1人</td> </tr> <tr> <td>大畑地区</td> <td>3回</td> <td>1人</td> </tr> <tr> <td>川内地区</td> <td>3回</td> <td>1人</td> </tr> <tr> <td>脇野沢地区</td> <td>3回</td> <td>1人</td> </tr> </tbody> </table> <p>生活支援コーディネーター活動実績</p> <table border="1" data-bbox="359 1435 1066 1742"> <thead> <tr> <th>活 動 内 容</th> <th>実 績</th> </tr> </thead> <tbody> <tr> <td>生活支援サービスの把握及び創出</td> <td>55件</td> </tr> <tr> <td>地域資源の把握</td> <td>72件</td> </tr> <tr> <td>支援ニーズを把握、資源とのマッチング</td> <td>36件</td> </tr> <tr> <td>関係機関とのネットワークの構築</td> <td>83件</td> </tr> <tr> <td>支援の担い手の養成に関すること</td> <td>5件</td> </tr> </tbody> </table> <p>認知症総合支援事業</p> <ol style="list-style-type: none"> 1. 認知症初期集中支援事業 認知症初期集中支援チーム員会議の開催 2回 2. 認知症地域支援・ケア向上事業 <ul style="list-style-type: none"> ・認知症地域支援推進員の配置 5人 (直営包括1人、委託型包括4人) ・認知症カフェの開催 47回/年 		開催回数	生活支援コーディネーター	第1層協議体（市全体）	2回	1人	第2層協議体	田名部第1地区	3回	1人（兼務）	田名部第2地区	3回	1人（兼務）	大湊地区	3回	1人	大畑地区	3回	1人	川内地区	3回	1人	脇野沢地区	3回	1人	活 動 内 容	実 績	生活支援サービスの把握及び創出	55件	地域資源の把握	72件	支援ニーズを把握、資源とのマッチング	36件	関係機関とのネットワークの構築	83件	支援の担い手の養成に関すること	5件	<p>介護支援専門員に対する支援を行った。</p> <p>在宅医療と介護を一体的に提供するため、医療関係と介護事業所等の関係者の連携を推進するための事業を実施した。</p> <p>生活支援サービスを担う事業主体と連携しながら、多様な日常生活上の支援体制の充実・強化及び高齢者の社会参加の推進を一体的に図った。</p> <p>認知症の人やその家族に早期に関わる支援チームを配置し、早期診断・早期対応に向けた支援体制を構築を図った。 医療・介護等の連携強化等による、地域における支援体制の構築と認知症ケアの向上を図った。</p>
	開催回数	生活支援コーディネーター																																					
第1層協議体（市全体）	2回	1人																																					
第2層協議体	田名部第1地区	3回	1人（兼務）																																				
	田名部第2地区	3回	1人（兼務）																																				
	大湊地区	3回	1人																																				
	大畑地区	3回	1人																																				
	川内地区	3回	1人																																				
	脇野沢地区	3回	1人																																				
活 動 内 容	実 績																																						
生活支援サービスの把握及び創出	55件																																						
地域資源の把握	72件																																						
支援ニーズを把握、資源とのマッチング	36件																																						
関係機関とのネットワークの構築	83件																																						
支援の担い手の養成に関すること	5件																																						

事業項目及び 事業費（決算額） 円	実 績 内 容		事 業 効 果	
介 護 保 険 特 別 会 計 (続き)	任意事業		地域の実情に応じた、効果的・効率的な事業を実施した。	
	事業名	事業概要	実績	備考
	介護給付適正化事業	介護給付の適正化のために、ケアプラン点検などを行う。	49 件	ケアプラン点検実施件数
	家族介護慰労金	要介護4、5の高齢者等を市民税非課税世帯の家族が1年間介護サービスを利用しないで介護した場合に、慰労金 50,000円を支給する。	2 件	1週間程度の短期入所は可とする。入院期間は判定期間から除外する。
	家族介護教室	介護家族や近隣の援助者を対象に、介護の知識や技術の習得のための教室を開催する。	21 回 延 202 人	在介8か所に委託
	介護用品の支給事業	要介護4、5の高齢者を市民税非課税世帯の家族が居宅において介護している場合に、介護用品購入の援助を行う。月5,000円を上限とする。	64 人	利用実人員
	食の自立支援サービス	単身高齢者、高齢者のみの世帯等に、自立支援の観点から適切であると認めた者に配食サービスのほか食関連サービスの利用調整を行う。 (自己負担@410円 週2回まで)	93 人 延5,410 件	利用実人員
	成年後見制度利用 支 援 事 業	市長申立の審判に係る経費及び成年後見人等に支払う報酬を助成する。(生活保護等低所得者対象：報酬助成額は在宅者28,000円、施設入所者18,000円を上限とする。)	12 件	
	認知症サポーター 養 成 講 座	認知症患者及び家族を地域で支え、見守ることを目的にサポーターを養成する。	19 回 336 人	
	高 齢 者 等 見 守 り ネ ッ ト ワ ー ク 事 業	事業所と協定締結し、地域で見守りが必要な高齢者等を日常業務の訪問等を通じて見守る活動を行う。	0 事業者 通報受理数 8 件	新規協定締結事業者数
	むつ市認知症サポート 事業所・団体認定事業	各事業所、地域団体を認知症サポート事業所、団体として認定し認知症への理解の普及啓発を図る。	12 事業所 2 団 体	新規認定数
	むつ市認知症SOS ネ ッ ト ワ ー ク 事 業	事業に登録した高齢者が行方不明になった場合に早期に発見及び保護するための体制構築を図る。	5 人	年度内新規登録者数

15. 魚市場事業特別会計

令和4年度魚市場事業特別会計歳入歳出決算

1. 当初予算対決算の状況

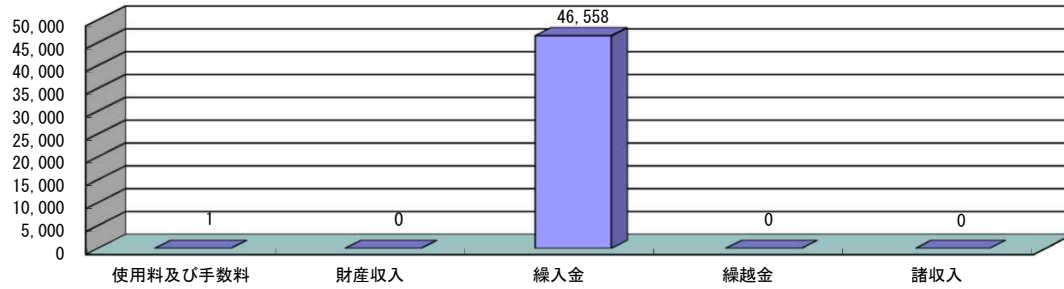
(1) 歳 入

(単位：千円)

区 分	決算額(A)	当初予算額(B)	比 較		総額に対する構成比	
			増減額A-B(C)	増減率C/B(%)	決算額(%)	当初予算額(%)
1 使用料及び手数料	1	1	0	0.0	0.0	0.0
2 財 産 収 入	0	1	▲ 1	▲ 100.0	0.0	0.0
3 繰 入 金	46,558	48,047	▲ 1,489	▲ 3.1	100.0	100.0
4 繰 越 金	0	1	▲ 1	▲ 100.0	0.0	0.0
5 諸 収 入	0	1	▲ 1	▲ 100.0	0.0	0.0
歳 入 合 計	46,559	48,051	▲ 1,492	▲ 3.1	100.0	100.0

歳入決算の状況

(単位：千円)



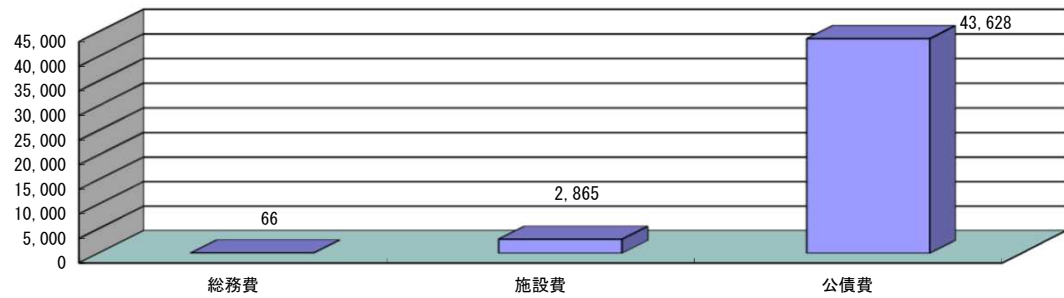
(2) 歳 出

(単位：千円)

区 分	決算額(A)	当初予算額(B)	比 較		総額に対する構成比	
			増減額A-B(C)	増減率C/B(%)	決算額(%)	当初予算額(%)
1 総 務 費	66	83	▲ 17	▲ 20.5	0.1	0.2
2 施 設 費	2,865	2,938	▲ 73	▲ 2.5	6.2	6.1
3 公 債 費	43,628	44,982	▲ 1,354	▲ 3.0	93.7	93.6
4 予 備 費	0	48	▲ 48	▲ 100.0	0.0	0.1
歳 出 合 計	46,559	48,051	▲ 1,492	▲ 3.1	100.0	100.0

歳出決算の状況

(単位：千円)



事業項目及び 事業費（決算額） 円	実 績 内 容	事 業 効 果												
魚市場事業 特別会計 46,559,100	<p>魚市場管理事業</p> <p>○令和4年度地方卸売市場取扱高</p> <table border="1" data-bbox="379 412 991 584"> <thead> <tr> <th>区 分</th> <th>数 量</th> <th>金 額</th> </tr> </thead> <tbody> <tr> <td>鮮魚介類</td> <td>722.8トン</td> <td>844,379千円</td> </tr> <tr> <td>冷凍魚介類</td> <td>3.9トン</td> <td>3,820千円</td> </tr> <tr> <td>合 計</td> <td>726.7トン</td> <td>848,199千円</td> </tr> </tbody> </table>	区 分	数 量	金 額	鮮魚介類	722.8トン	844,379千円	冷凍魚介類	3.9トン	3,820千円	合 計	726.7トン	848,199千円	<p>市場における適正な管理運営に努めた。</p>
区 分	数 量	金 額												
鮮魚介類	722.8トン	844,379千円												
冷凍魚介類	3.9トン	3,820千円												
合 計	726.7トン	848,199千円												