

令和元年度

主要施策の実績報告書

む つ 市

目 次

財政の状況について

令和元年度各会計決算	3
令和元年度一般会計歳入歳出決算	
1. 当初予算対決算の状況	4
2. 当初予算対歳出決算の状況 (性質別)	5
3. 経常収支の状況	6
4. 自主財源と依存財源の状況	7
5. 税収の状況	8
6. 地方消費税増税分が充てられた 社会保障経費の状況	9
7. 寄附の状況	9
8. 地方債の状況	10
決算規模の年度別推移の状況	11

各部門の主要な施策の成果

1. 総務部門 13

○企画調整課

【企画費】	15
・市制施行60周年記念事業	
・イルカとの共創「むつわんドルフィン」 推進事業	
・廃止路線代替バス運行費補助金	
・むつ市離島航路運航維持事業費補助金	
・地域公共交通確保維持改善事業費等補助金	

○シティプロモーション推進課

【企画費】	16
・ふるさと納税関連費	

○川内庁舎管理課

【企画費】	17
・AIR in MutsuKawauchi（滞在型地域連携 アートプロジェクト川内）	

○エネルギー戦略課

【原子力広報調査費】	18
・原子力広報調査対策事業	
【再生可能エネルギー推進費】	19
・燧岳周辺地域地熱開発理解促進事業	
・燧岳周辺地域地熱開発ポテンシャル調査事業	
・再生可能エネルギー導入事業	

○管財課

【庁舎管理費】	20
・本庁舎空調設備改修工事	
・本庁舎非常用発電機更新工事	

○市民連携課

【広報費】	20
・広報事業	
【コミュニティ推進費】	21
・むつ市地域の明るい未来づくり応援補助金	
・コミュニティ助成事業助成金	

○総務課

【経営改善費】	22
・行政改革推進事業	

○総合情報課

【情報管理費】	22
・システム管理運営事業	
・ネットワーク管理運営事業	
・住民情報システム機器更新事業	
・職員用パソコン更新事業	

○観光戦略課

【地方創生関連交付金事業費】	24
・下北ジオパークによる観光地域づくり (しもきたDMO) 推進事業 (TABI負担金)	

○ジオパーク推進課

【地方創生関連交付金事業費】	26
・下北ジオパークによる観光地域づくり (しもきたDMO) 推進事業 (下北GP推進事業)	

○大畑庁舎管理課

【庁舎建設費】	26
・大畑庁舎移転事業	

○税務課

【税務総務費】	27
・課税の状況	
・固定資産評価替え事業	
【市税等徴収費】	28
・収納・差押え・納税貯蓄組合の状況	

○市民課

【戸籍住民基本台帳費】	30
・窓口サービス向上事業	
・社会保障・税番号制度対応事業	

○選挙管理委員会

【青森県議会議員一般選挙費】	31
----------------	----

【青森県知事選挙費】	3 1	【保健衛生総務費】	5 3
【参議院議員通常選挙費】	3 2	・保健情報システム整備事業	
【むつ市議会議員一般選挙費】	3 2		
2. 民生部門	3 3		
○障がい福祉課		○子育て支援課	
【障害福祉費】	3 5	【保健衛生総務費】	5 3
・障害福祉事業		・乳幼児健康診査	
○福祉政策課		○子ども家庭課	
【民生社会費】	4 0	【保健衛生総務費】	5 3
・青少年健全育成事業		・乳幼児等医療費給付事業	
○高齢者福祉課		○健康づくり推進課	
【老人福祉総務費】	4 1	【健康増進費】	5 4
・老人福祉事業		・各種検診事業	
○子ども家庭課		・食の健康づくり事業	
【児童福祉総務費】	4 2	○予防・医療課	
・ひとり親家庭等医療費助成事業		【予防費】	5 6
○子育て支援課		・予防接種事業	
【児童福祉総務費】	4 2	○子育て支援課	
・助産施設・母子生活支援施設入所措置費		【母子衛生費】	5 8
○子ども家庭課		・妊婦委託健康診査	
【児童福祉総務費】	4 3	・特定不妊治療費助成事業	
・放課後児童健全育成事業		・子育て世代包括支援センタープレオープン事業	
【児童手当措置費】	4 4	・ハイリスク妊産婦アクセス支援助成金交付事業	
【児童扶養手当措置費】	4 4	○環境政策課	
○福祉政策課		【斎場管理費】	5 9
【少年センター費】	4 5	・斎場管理事業	
・少年センター関係		【じん芥処理費】	6 0
○子ども家庭課		・じん芥・し尿処理事業	
【保育所費】	4 6	4. 労働部門	6 5
・保育所の状況		○産業雇用政策課	
○子育て施設経営課		【労働諸費】	6 7
【キッズパーク管理費】	4 7	・高年齢者職業能力開発事業	
・ムチュ☆らんど運営事業		5. 農林水産部門	6 9
○生活福祉課		○生産者支援課	
【扶助費】	4 8	【農業振興費】	7 1
・生活保護の状況		・農業振興事業	
3. 衛生部門	5 1	【農地費】	7 2
○健康づくり推進課		・多面的機能支払交付金	
		・土地改良施設維持管理事業	
		【林業振興費】	7 2
		・むつ市森林整備地域活動支援交付金	
		【造林費】	7 2
		・直営造林事業	

【水産振興費】	7 3	【大湊地区居住誘導区域整備費】	9 3
・水産振興事業		【コンパクトシティ推進費】	9 4
【漁港管理費】【漁港施設整備費】	7 6	・コンパクトシティ推進整備事業	
・漁港管理整備事業		・空き家等利活用推進事業	
【関根漁港施設整備費】	7 7	・田名部まちなか地区都市再生整備計画事業	
6. 商工部門	7 9	○まちづくり推進課	
○産業雇用政策課		【住宅管理費】【市営住宅建設費】	9 4
【商工振興費】	8 1	・市営住宅関係事業	
・商工振興事業		8. 消防部門	9 5
○観光戦略課		○防災安全課	
【観光費】	8 3	【常備消防費】【非常備消防費】	9 7
・観光振興事業		・常備・非常備消防	
○産業雇用政策課		・火災・救急・災害出動件数	
【消費者行政推進費】	8 5	【防災対策費】	1 0 0
・特殊詐欺等被害防止機器設置補助金		・自主防災訓練備蓄品提供事業	
【むつ来さまい館等管理費】	8 6	・災害時用防災服整備事業	
○シティプロモーション推進課		・むつ市ハザードマップ作成事業	
【産業振興費】	8 6	9. 教育部門	1 0 1
・「むつ市のうまいは日本一！」推進プロジェクト事業		○総務課（教育委員会）	
・公益社団法人下北物産協会補助金		【事務局費】	1 0 3
・地域特産品活用促進事業		・まさかり高校医学部進学・特進コース運営費	
・むつ市のうまい！ステップアップ事業		・まさかり高校後援会（下北Project）	
○観光戦略課		○学校教育課	
【北の防人管理費】	8 8	【義務教育振興費】	1 0 4
7. 建設部門	8 9	・外国語指導助手配置事業	
○土木課		・スクールサポーター配置事業	
【道路橋りょう総務費】	9 1	・むつ市子ども夢育成基金	
・街路灯管理事業		・キャリア教育推進事業	
【土木維持費】	9 1	・姉妹都市会津若松市子ども派遣交流事業	
・道路等維持事業		【教育研修センター費】	1 0 6
・私道等整備補助金		・教育相談事業	
【道路新設改良費】	9 2	・各種研修講座	
・道路新設改良事業		○総務課（教育委員会）	
【河川総務費】	9 2	【学務管理費】	1 0 7
【河川改修費】	9 3	・要保護・準要保護援助費	
・河川改修事業		・児童・生徒数の推移	
○都市計画課		・奨学金貸付の状況	
【公園管理費】	9 3	【小学校管理費】	1 1 0
・市制施行60周年記念植樹事業		・スクールバス運行事業	
【街路整備費】	9 3	・小学校教育用パソコン等更新事業	
・横迎町中央2号線整備事業		【中学校管理費】	1 1 1
		・スクールバス運行事業	
		【関根中学校建設費】	1 1 1

○生涯学習課	
【社会教育総務費】	1 1 2
・海と森ふれあい体験館管理費	
○中央、川内、大畑、脇野沢公民館	
【公民館費】	1 1 3
・各公民館主催事業	
○図書館	
【図書館費】	1 2 1
・図書館事業	
○生涯学習課	
【文化振興費】	1 2 5
・重要文化財旧大湊水源地水道施設修理事業	
【下北自然の家管理費】	1 2 6
○市民スポーツ課	
【保健体育総務費】	1 2 7
・むつ市体育協会補助金	
○総務課（教育委員会）	
【学校保健費】	1 2 7
・学校医委託事業	
【学校給食費】	1 2 8
・北通地区学校給食業務委託	
○市民スポーツ課	
【ウェルネスパーク管理費】	1 2 8
・むつ市ウェルネスパーク施設改修事業	
【体育館整備費】	1 2 9
・むつ市総合アリーナ整備事業	
10. 諸支出金部門	1 3 1
【公営企業費】	1 3 3
・下北医療センター負担金等	
・水道事業会計負担金等	
11. 国民健康保険特別会計	1 3 5
12. 後期高齢者医療特別会計	1 4 1
13. 下水道事業特別会計	1 4 5
14. 介護保険特別会計	1 5 1
15. 魚市場事業特別会計	1 6 3

財政の状況について

○ 令和元年度 各会計決算

(単位：円)

年度	区分	歳入総額 A	歳出総額 B	歳入歳出 差引額 (A-B) C	翌年度へ 繰越すべき 財源 D	実質収支 (C-D) E	単年度収支 F	実質単年度 収支
令和元年度	一般会計	39,440,285,098	39,187,529,057	252,756,041	71,402,813	181,353,228	▲240,571,045	26,745,970
	特別会計	15,165,683,169	14,715,975,959	449,707,210	0	449,707,210	138,287,014	11,682,078
	国民健康保険	6,185,582,236	5,918,906,667	266,675,569	0	266,675,569	7,258,827	7,258,862
	後期高齢者医療	541,441,121	533,756,721	7,684,400	0	7,684,400	907,500	907,500
	下水道事業	1,779,411,193	1,779,411,193	0	0	0	0	0
	公取 共用 地業	45,523,812	45,523,812	0	0	0	0	0
	介護保険	6,605,733,065	6,430,385,824	175,347,241	0	175,347,241	130,120,687	3,515,716
	魚市場事業	7,991,742	7,991,742	0	0	0	0	0
	合計	54,605,968,267	53,903,505,016	702,463,251	71,402,813	631,060,438	▲102,284,031	38,428,048

(参考) 平成30年度 各会計決算

(単位：円)

年度	区分	歳入総額 A	歳出総額 B	歳入歳出 差引額 (A-B) C	翌年度へ 繰越すべき 財源 D	実質収支 (C-D) E	単年度収支 F	実質単年度 収支
平成30年度	一般会計	36,120,895,106	35,232,958,233	887,936,873	466,012,600	421,924,273	56,402,518	305,091,520
	特別会計	14,834,913,169	14,523,455,473	311,457,696	37,500	311,420,196	178,291,647	128,291,661
	国民健康保険	6,409,828,892	6,150,412,150	259,416,742	0	259,416,742	300,151,497	300,151,497
	後期高齢者医療	527,963,401	521,186,501	6,776,900	0	6,776,900	1,515,500	1,515,500
	下水道事業	1,316,880,645	1,316,843,145	37,500	37,500	0	0	0
	公取 共用 地業	34,409,313	34,409,313	0	0	0	0	0
	介護保険	6,513,058,344	6,467,831,790	45,226,554	0	45,226,554	▲121,201,014	▲171,201,000
	魚市場事業	32,772,574	32,772,574	0	0	0	▲2,174,336	▲2,174,336
	合計	50,955,808,275	49,756,413,706	1,199,394,569	466,050,100	733,344,469	234,694,165	433,383,181

(参考) 財政指標等

区分	令和元年度	平成30年度	増減	区分	令和元年度	平成30年度	増減
基準財政需要額	14,738,731 千円	14,520,309 千円	218,422 千円	実質赤字比率	-	-	-
基準財政収入額	5,554,556 千円	5,534,151 千円	20,405 千円	連結実質赤字比率	-	-	-
標準財政規模	16,871,737 千円	17,027,844 千円	▲156,107 千円	実質収支比率	1.1 %	2.5 %	▲1.4 %
財政力指数	0.378	0.377	0.001	実質公債費比率	16.1 %	16.6 %	▲0.5 %
経常収支比率	97.4 %	95.8 %	1.6 %	将来負担比率	150.9 %	157.8 %	▲6.9 %
経常収支比率※	101.2 %	100.7 %	0.5 %	地方債現在高	37,115,941 千円	36,218,410 千円	897,531 千円
				基金現在高 (令和2年5月31日現在)	6,671,360 千円	6,192,233 千円	479,127 千円
				債務負担行為額	3,464,716 千円	3,580,194 千円	▲115,478 千円

※減税補てん債及び臨時財政対策債を含まないものとした場合の比率。

○ 令和元年度一般会計歳入歳出決算

1. 当初予算対決算の状況

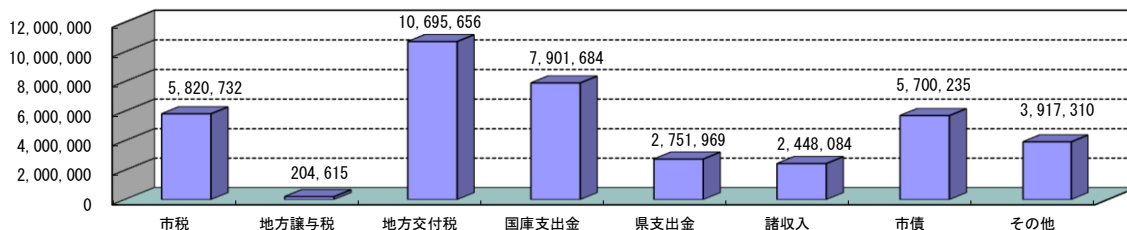
(1) 歳入

(単位：千円)

区 分	決算額(A)	当初予算額(B)	比 較		総額に対する構成比	
			増減額A-B(C)	増減率C/B(%)	決算額(%)	当初予算額(%)
1市 税	5,820,732	5,847,161	▲ 26,429	▲ 0.5	14.8	16.1
2地 方 譲 与 税	204,615	217,000	▲ 12,385	▲ 5.7	0.5	0.6
3利 子 割 交 付 金	5,283	9,500	▲ 4,217	▲ 44.4	0.0	0.0
4配 当 割 交 付 金	12,410	30,000	▲ 17,590	▲ 58.6	0.0	0.1
5株 式 等 譲 渡 所 得 割 交 付 金	6,861	17,838	▲ 10,977	▲ 61.5	0.0	0.1
6地 方 消 費 税 交 付 金	1,034,496	1,250,000	▲ 215,504	▲ 17.2	2.6	3.4
7自 動 車 取 得 税 交 付 金	27,941	68,000	▲ 40,059	▲ 58.9	0.1	0.2
8国 有 提 供 施 設 等 所 在 地 市 町 村 助 成 交 付 金	85,467	85,467	0	0.0	0.2	0.2
9地 方 特 例 交 付 金	71,353	91,000	▲ 19,647	▲ 21.6	0.2	0.3
10地 方 交 付 税	10,695,656	10,480,000	215,656	2.1	27.1	28.8
11交 通 安 全 対 策 特 別 交 付 金	3,928	4,480	▲ 552	▲ 12.3	0.0	0.0
12分 担 金 及 び 負 担 金	188,294	189,280	▲ 986	▲ 0.5	0.5	0.5
13使 用 料 及 び 手 数 料	247,196	244,874	2,322	0.9	0.6	0.7
14国 庫 支 出 金	7,901,684	6,509,988	1,391,696	21.4	20.0	17.9
15県 支 出 金	2,751,969	2,376,626	375,343	15.8	7.0	6.5
16財 産 収 入	39,480	52,623	▲ 13,143	▲ 25.0	0.1	0.2
17寄 附 金	176,232	191,500	▲ 15,268	▲ 8.0	0.4	0.5
18繰 入 金	1,124,537	924,189	200,348	21.7	2.9	2.5
19諸 収 入	2,448,084	2,461,474	▲ 13,390	▲ 0.5	6.2	6.8
20市 債	5,700,235	5,307,000	393,235	7.4	14.5	14.6
21繰 越 金	887,937	0	887,937	皆 増	2.3	0.0
22環 境 性 能 割 交 付 金	5,895	0	5,895	皆 増	0.0	0.0
歳 入 合 計	39,440,285	36,358,000	3,082,285	8.5	100.0	100.0

歳入決算の状況

(単位：千円)



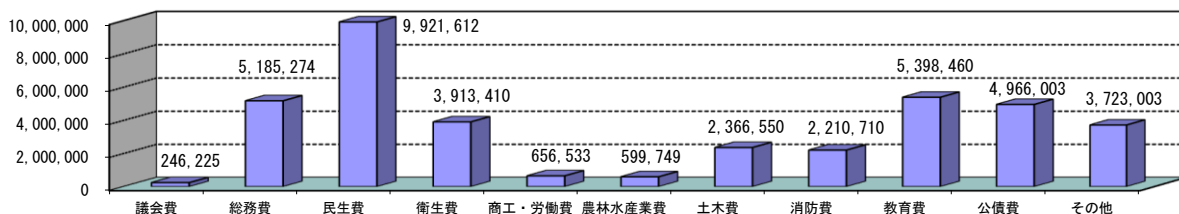
(2) 歳出

(単位：千円)

区 分	決算額(A)	当初予算額(B)	比 較		総額に対する構成比	
			増減額A-B(C)	増減率C/B(%)	決算額(%)	当初予算額(%)
1議 会 費	246,225	264,676	▲ 18,451	▲ 7.0	0.6	0.7
2総 務 費	5,185,274	4,494,037	691,237	15.4	13.2	12.4
3民 生 費	9,921,612	9,607,164	314,448	3.3	25.3	26.4
4衛 生 費	3,913,410	4,218,217	▲ 304,807	▲ 7.2	10.0	11.6
5労 働 費	15,612	17,316	▲ 1,704	▲ 9.8	0.1	0.1
6農 林 水 産 業 費	599,749	689,929	▲ 90,180	▲ 13.1	1.5	1.9
7商 工 費	640,921	660,807	▲ 19,886	▲ 3.0	1.6	1.8
8土 木 費	2,366,550	2,338,155	28,395	1.2	6.0	6.4
9消 防 費	2,210,710	2,229,908	▲ 19,198	▲ 0.9	5.7	6.1
10教 育 費	5,398,460	3,155,912	2,242,548	71.1	13.8	8.7
11公 債 費	4,966,003	4,979,172	▲ 13,169	▲ 0.3	12.7	13.7
12諸 支 出 金	3,723,003	3,677,707	45,296	1.2	9.5	10.1
13予 備 費	0	25,000	▲ 25,000	▲ 100.0	0.0	0.1
歳 出 合 計	39,187,529	36,358,000	2,829,529	7.8	100.0	100.0

歳出決算の状況 (目的別)

(単位：千円)

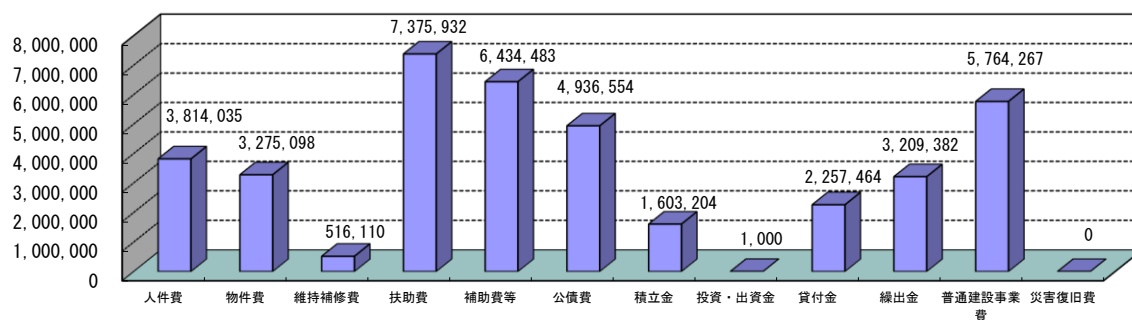


2. 当初予算対歳出決算の状況（性質別）

歳 出			(単位：千円)				
区 分	決算額(A)	当初予算額(B)	比 較		総額に対する構成比		
			増減額 A-B (C)	増減率 C/B (%)	決算額 (%)	当初予算額 (%)	
1 人 件 費	3,814,035	4,214,724	▲ 400,689	▲ 9.5	9.7	11.6	
2 物 件 費	3,275,098	3,625,533	▲ 350,435	▲ 9.7	8.4	10.0	
3 維 持 補 修 費	516,110	424,595	91,515	21.6	1.3	1.2	
4 扶 助 費	7,375,932	7,317,005	58,927	0.8	18.8	20.2	
5 補 助 費 等	6,434,483	6,998,103	▲ 563,620	▲ 8.1	16.4	19.2	
6 公 債 費	4,936,554	4,979,172	▲ 42,618	▲ 0.9	12.6	13.7	
7 積 立 金	1,603,204	724,208	878,996	121.4	4.1	2.0	
8 投 資 ・ 出 資 金	1,000	1,000	0	0.0	0.0	0.0	
9 貸 付 金	2,257,464	2,264,320	▲ 6,856	▲ 0.3	5.8	6.2	
10 繰 出 金	3,209,382	2,518,890	690,492	27.4	8.2	6.9	
11 普 通 建 設 事 業 費	5,764,267	3,290,450	2,473,817	75.2	14.7	9.0	
12 災 害 復 旧 費	0	0	0		0.0	0.0	
歳 出 合 計	39,187,529	36,358,000	2,829,529	7.8	100.0	100.0	

歳出決算の状況（性質別）

(単位：千円)



※令和元年度地方財政状況調査に基づき作成

3. 経常収支の状況

(1) 歳入

(単位：千円)

区 分	本 年 度 決 算 額 A	左のうち控除するもの			差 引 A-(B+C) D	経常的経費	
		事業充当 特定財源 B	臨時的経費 C			特定財源 E	一般財源 D-E
			特定財源	一般財源			
1 市 税	5,820,732	0	0	162,016	5,658,716	0	5,658,716
2 地 方 譲 与 税	204,615	0	0	0	204,615	0	204,615
3 利 子 割 交 付 金	5,283	0	0	0	5,283	0	5,283
4 配 当 割 交 付 金	12,410	0	0	0	12,410	0	12,410
5 株 式 等 譲 渡 所 得 割 交 付 金	6,861	0	0	0	6,861	0	6,861
6 地 方 消 費 税 交 付 金	1,034,496	0	0	0	1,034,496	0	1,034,496
7 自 動 車 取 得 税 交 付 金	27,941	0	0	0	27,941	0	27,941
8 国 有 提 供 施 設 等 所 在 市 町 村 助 成 交 付 金	85,467	0	0	0	85,467	0	85,467
9 地 方 特 例 交 付 金	71,353	0	0	0	71,353	0	71,353
10 地 方 交 付 税	10,695,656	0	0	1,500,686	9,194,970	0	9,194,970
11 交 通 安 全 対 策 特 別 交 付 金	3,928	0	0	0	3,928	0	3,928
12 分 担 金 及 び 負 担 金	188,294	0	0	0	188,294	188,294	0
13 使 用 料 及 び 手 数 料	247,196	5,192	47	7,710	234,247	226,014	8,233
14 国 庫 支 出 金	7,901,684	1,983,533	182,111	1,594,176	4,141,864	4,141,864	0
15 県 支 出 金	2,751,969	132,352	863,136	199,349	1,557,132	1,557,132	0
16 財 産 収 入	39,480	4,039	11,520	3,683	20,238	3,307	16,931
17 繰 入 金	1,124,537	33,743	824,772	266,022	0	0	0
18 諸 収 入	2,448,084	15,898	2,335,231	26,649	70,306	42,046	28,260
19 市 債	5,700,235	2,735,500	2,323,400	641,335	0	0	0
20 寄 附 金	176,232	0	176,232	0	0	0	0
21 繰 越 金	887,937	453,179	0	434,758	0	0	0
22 環 境 性 能 割 交 付 金	5,895	0	0	0	5,895	0	5,895
歳入合計 a	39,440,285	5,363,436	6,716,449	4,836,384	22,524,016	6,158,657	16,365,359

(2) 歳出

(単位：千円)

区 分	本 年 度 決 算 額 A	左のうち控除するもの			差 引 A-(B+C) D	経常的経費	
		事業充当 特定財源 B	臨時的経費 C			特定財源 E	一般財源 D-E
			特定財源	一般財源			
1 人 件 費	3,814,035	0	122,290	103,029	3,588,716	53,454	3,535,262
2 物 件 費	3,275,098	0	382,161	1,136,658	1,756,279	143,151	1,613,128
3 維 持 補 修 費	516,110	0	1,101	37,123	477,886	44,012	433,874
4 扶 助 費	7,375,932	0	34,627	92	7,341,213	5,175,210	2,166,003
5 補 助 費 等	6,434,483	0	661,039	875,479	4,897,965	1,145,696	3,752,269
6 公 債 費	4,936,554	0	1,673,200	25,800	3,237,554	38,600	3,198,954
7 積 立 金	1,603,204	0	622,356	980,848	0	0	0
8 投 資 ・ 出 資 金	1,000	0	0	1,000	0	0	0
9 貸 付 金	2,257,464	0	2,257,464	0	0	0	0
10 繰 出 金	3,209,382	0	0	840,410	2,368,972	531,319	1,837,653
計 b	33,423,262	0	5,754,238	4,000,439	23,668,585	7,131,442	16,537,143
差引額 (a-b) c	6,017,023	5,363,436	962,211	835,945	▲ 1,144,569	▲ 972,785	▲ 171,784
建設事業費 d	5,764,267	5,363,436	0	400,831	0	0	0
11 (1) 普通建設事業費	5,764,267	5,363,436	0	400,831	0	0	0
(2) 災害復旧費	0	0	0	0	0	0	0
歳出合計 b+d	39,187,529	5,363,436	5,754,238	4,401,270	23,668,585	7,131,442	16,537,143
再 差 引 c-d	252,756	0	962,211	435,114	▲ 1,144,569	▲ 972,785	▲ 171,784

※令和元年度地方財政状況調査に基づき作成

4. 自主財源と依存財源の状況

(単位：千円)

区 分		令和元年度		平成30年度		増 減	
		決算額 A	構成比(%)	決算額 B	構成比(%)	A-B	増減率(%)
自主財源	1 市 税	5,820,732	14.8	5,873,474	16.3	▲ 52,742	▲ 0.9
	2 分担金及び負担金	188,294	0.5	242,559	0.7	▲ 54,265	▲ 22.4
	3 使用料及び手数料	247,196	0.6	238,234	0.7	8,962	3.8
	4 財産収入	39,480	0.1	33,763	0.1	5,717	16.9
	5 繰入金	1,124,537	2.9	1,206,740	3.4	▲ 82,203	▲ 6.8
	6 諸収入	2,448,084	6.2	2,528,455	7.0	▲ 80,371	▲ 3.2
	7 寄附金	176,232	0.4	165,408	0.5	10,824	6.5
	8 繰越金	887,937	2.3	404,098	1.1	483,839	119.7
	自主財源計	10,932,492	27.8	10,692,731	29.8	239,761	2.2
依存財源	1 地方譲与税	204,615	0.5	184,669	0.5	19,946	10.8
	2 利子割交付金	5,283	0.0	10,314	0.0	▲ 5,031	▲ 48.8
	3 配当割交付金	12,410	0.0	9,733	0.0	2,677	27.5
	4 株式等譲渡所得割交付金	6,861	0.0	7,806	0.0	▲ 945	▲ 12.1
	5 地方消費税交付金	1,034,496	2.6	1,097,351	3.0	▲ 62,855	▲ 5.7
	6 自動車取得税交付金	27,941	0.1	45,226	0.1	▲ 17,285	▲ 38.2
	7 国有提供施設等所在 市町村助成交付金	85,467	0.2	85,467	0.2	0	0.0
	8 地方特例交付金	71,353	0.2	26,463	0.1	44,890	169.6
	9 地方交付税	10,695,656	27.1	10,701,703	29.6	▲ 6,047	▲ 0.1
	10 交通安全対策特別交付金	3,928	0.0	4,263	0.0	▲ 335	▲ 7.9
	11 国庫支出金	7,901,684	20.0	6,213,463	17.2	1,688,221	27.2
	12 県支出金	2,751,969	7.0	3,010,052	8.3	▲ 258,083	▲ 8.6
	13 市債	5,700,235	14.5	4,031,654	11.2	1,668,581	41.4
	14 環境性能割交付金	5,895	0.0	0	0.0	5,895	皆増
依存財源計	28,507,793	72.2	25,428,164	70.2	3,079,629	12.1	
合 計	39,440,285	100.0	36,120,895	100.0	3,319,390	9.2	

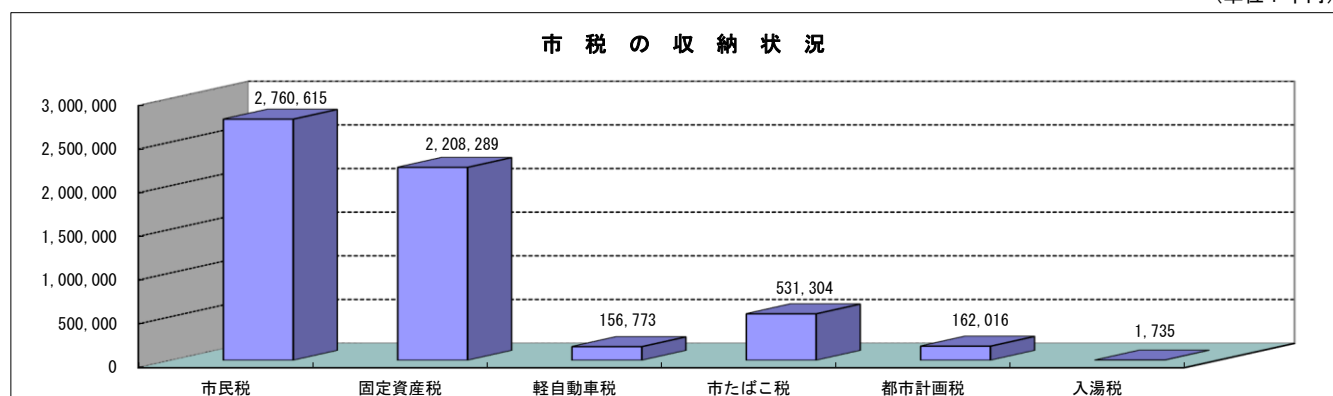
5. 税収の状況

(1) 市税の収納状況

(単位：千円)

区 分		令和元年度（決算）			令和元年度（当初）			平成30年度（決算）			比 較	
		調定額	収入額 A	徴収率 %	調定額	収入額 B	徴収率 %	調定額	収入額 C	徴収率 %	(A-C)/C×100 %	(A-B)/B×100 %
1 市 民 税	現	2,766,030	2,739,214	99.0	2,797,087	2,771,653	99.1	2,832,454	2,803,391	99.0	▲ 2.3	▲ 1.2
	滞	114,349	21,401	18.7	118,401	20,730	17.5	115,329	20,230	17.5	5.8	3.2
	計	2,880,379	2,760,615	95.8	2,915,488	2,792,383	95.8	2,947,783	2,823,621	95.8	▲ 2.2	▲ 1.1
(1) 個 人	現	2,429,383	2,404,449	99.0	2,441,737	2,418,297	99.0	2,458,438	2,431,334	98.9	▲ 1.1	▲ 0.6
	滞	106,054	20,079	18.9	109,651	19,847	18.1	105,056	18,707	17.8	7.3	1.2
	計	2,535,437	2,424,528	95.6	2,551,388	2,438,144	95.6	2,563,494	2,450,041	95.6	▲ 1.0	▲ 0.6
(2) 法 人	現	336,647	334,765	99.4	355,350	353,356	99.4	374,016	372,057	99.5	▲ 10.0	▲ 5.3
	滞	8,295	1,322	15.9	8,750	883	10.1	10,273	1,523	14.8	▲ 13.2	49.7
	計	344,942	336,087	97.4	364,100	354,239	97.3	384,289	373,580	97.2	▲ 10.0	▲ 5.1
2 固 定 資 産 税	現	2,220,979	2,190,108	98.6	2,218,971	2,187,174	98.6	2,217,971	2,184,218	98.5	0.3	0.1
	滞	159,753	18,181	11.4	163,598	19,083	11.7	163,227	21,244	13.0	▲ 14.4	▲ 4.7
	計	2,380,732	2,208,289	92.8	2,382,569	2,206,257	92.6	2,381,198	2,205,462	92.6	0.1	0.1
3 軽 自 動 車 税	現	158,662	154,477	97.4	156,116	152,213	97.5	152,682	148,370	97.2	4.1	1.5
	滞	11,533	2,296	19.9	11,725	2,662	22.7	10,698	2,655	24.8	▲ 13.5	▲ 13.7
	計	170,195	156,773	92.1	167,841	154,875	92.3	163,380	151,025	92.4	3.8	1.2
4 市 た ば こ 税	現	531,304	531,304	100.0	530,520	530,520	100.0	532,054	532,054	100.0	▲ 0.1	0.1
5 都 市 計 画 税	現	162,584	160,210	98.5	162,585	160,146	98.5	160,261	157,516	98.3	1.7	0.0
	滞	14,133	1,806	12.8	12,985	1,501	11.6	14,562	1,972	13.5	▲ 8.4	20.3
	計	176,717	162,016	91.7	175,570	161,647	92.1	174,823	159,488	91.2	1.6	0.2
6 入 湯 税	現	1,735	1,735	100.0	1,479	1,479	100.0	1,824	1,824	100.0	▲ 4.9	17.3
	滞	0	0	-	0	0	-	0	0	-	0.0	0.0
	計	1,735	1,735	100.0	1,479	1,479	100.0	1,824	1,824	100.0	▲ 4.9	17.3
合 計	現	5,841,294	5,777,048	98.9	5,866,758	5,803,185	98.9	5,897,246	5,827,373	98.8	▲ 0.9	▲ 0.5
	滞	299,768	43,684	14.6	306,709	43,976	14.3	303,816	46,101	15.2	▲ 5.2	▲ 0.7
	計	6,141,062	5,820,732	94.8	6,173,467	5,847,161	94.7	6,201,062	5,873,474	94.7	▲ 0.9	▲ 0.5

(単位：千円)



(2) 目的税の状況

(単位：千円)

年度	歳入		歳出			
	区分	決算額	区分	決算額	左のうちの 目的税充当額	備考
令和 元年度	1 都市計画税	162,016	下水道事業特別会計繰出金	791,475	143,243	横迎町中央2号線整備事業
			公債費	18,773	18,773	
			街路整備事業債償還金	4,957	4,957	
			都市計画街路整備事業債償還金	13,816	13,816	
			観光費	16,748	1,736	
	負担金補助及び交付金	16,748	1,736			
	消防施設整備費	26,125	0			
	消防車両等	26,125	0			
	合計	163,752	合計	853,121	163,752	

都市計画税及び入湯税の充当可能な費用

○ 都市計画税…… 公園・道路・下水道整備などの都市計画事業、又は土地区画整理事業に要する費用

○ 入湯税…… 環境衛生施設、鉱泉源の保護管理施設及び消防施設や、観光の振興に要する費用

6. 地方消費税増税分が充てられた社会保障経費の状況

		(単位：千円)
歳入	地方消費税交付金(社会保障財源分)	428,278 (A)
歳出	地方消費税増税分が充てられた社会保障経費	9,130,720

事業名	経費	財源内訳				
		特定財源			一般財源	
		国庫支出金	市債	その他	社会保障財源化分の地方消費税交付金	その他
社会福祉	自立支援医療費(更生医療)給付事業	172,506	127,420		5,551	39,535
	重度心身障害者医療費助成事業	57,226	28,117	659	3,503	24,947
	障害児通所支援事業	122,815	92,642		3,715	26,458
	障害福祉サービス事業	1,492,303	1,104,641		47,727	339,935
	むつ市総合福祉センター管理運営費	22,284		6,632	1,927	13,725
	老人保護措置事業	88,019		15,065	8,982	63,972
	児童手当支給事業	598,130	507,591		11,146	79,393
	児童扶養手当支給事業(扶助費)	462,188	128,065		41,135	292,988
	ひとり親家庭等医療費給付事業	35,357	17,228		2,232	15,897
	放課後児童健全育成事業	64,589	53,701		1,340	9,548
	法人立保育園運営費	1,152,676	605,993	164,810	47,014	334,859
	幼稚園・認定こども園施設型給付費	664,333	249,782		51,037	363,514
	生活保護事業(扶助費)	2,303,091	1,830,702	25,935	54,964	391,490
小計	7,235,517	4,745,882		213,101	1,996,261	
社会保険	介護保険特別会計繰出金	931,923	55,067		107,954	768,902
	国民健康保険特別会計繰出金	577,712	350,744		27,943	199,025
	後期高齢者医療給付費等	167,297	125,473		5,149	36,675
	小計	1,676,932	531,284	0	141,046	1,004,602
保健衛生	妊婦委託健康検査	29,715	29,109		75	531
	健診事業	64,198	46,266	4,841	1,612	11,479
	予防接種事業	124,358	81,535		5,272	37,551
	小計	218,271	156,910	4,841	6,959	49,561
合計	9,130,720	5,434,076		217,942	428,278	3,050,424

7. 寄附の状況

(単位：円)

区分	内 訳	件 数	金 額
総務費寄附金	ふるさと納税寄附金	8,883	151,077,500
	まち・ひと・しごと創生寄附金	5	1,000,000
教育費寄附金	小学校費寄附金	1	500,000
	子ども夢育成事業費寄附金	10	2,212,056
	医学部就学資金寄附金	1	240,000
	育英資金寄附金	1	902,971
	教育総務費寄附金	1	20,000,000
	学校保健費寄附金	1	300,000
合 計		8,903	176,232,527

8. 地方債の状況

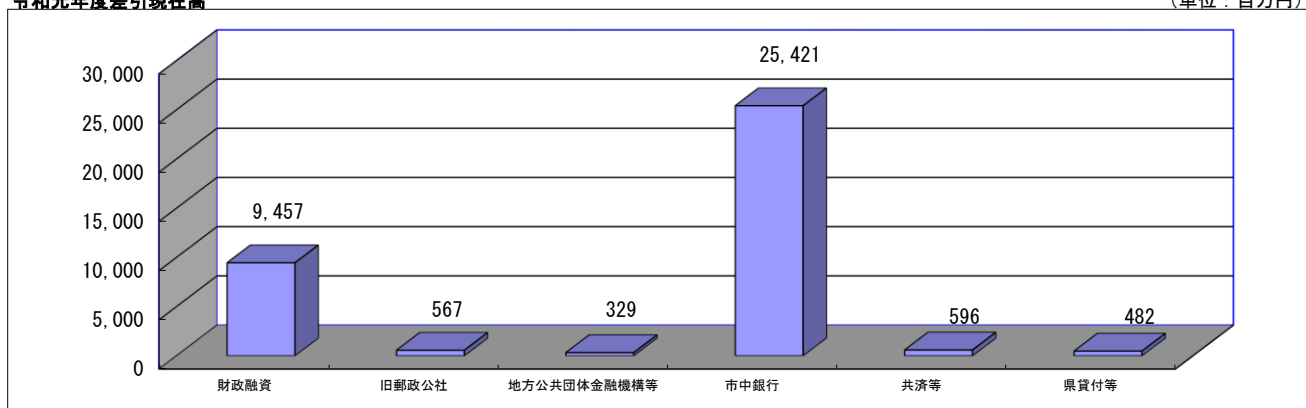
(1) 借入先別の状況

(単位：千円)

借入先		平成30年度末 現在高 A	令和元年度 借入額 B	令和元年度 元金償還額 C	令和元年度 差引現在高 A+B-C	構成比
1	財政融資資金	9,797,517	645,689	986,004	9,457,202	25.7%
2	旧郵政公社資金	821,520	0	254,717	566,803	1.5%
	旧郵貯資金	375,542	0	85,294	290,248	0.8%
	旧簡保資金	445,978	0	169,423	276,555	0.8%
3	地方公共団体金融機構資金等	445,438	0	116,287	329,151	0.9%
4	市中銀行	23,725,409	4,883,546	3,188,156	25,420,799	69.0%
5	共済組合等	622,529	69,500	96,487	595,542	1.6%
6	県振興資金貸付等	526,091	101,500	145,598	481,993	1.3%
	合計	35,938,504	5,700,235	4,787,249	36,851,490	100.0%

令和元年度差引現在高

(単位：百万円)



(2) 事業債別の状況

(単位：千円)

区分		平成30年度末 現在高 A	令和元年度 借入額 B	令和元年度 元金償還額 C	令和元年度 差引現在高 A+B-C	令和元年度において 起債を用いて実施した主な事業
1	一般公共事業債	1,216,688	6,300	152,963	1,070,025	水産物供給基盤機能保全事業(角違)
2	一般単独事業債	13,081,657	2,774,500	795,458	15,060,699	
	うち地域活性化事業債	48,830	97,500	3,140	143,190	ウェルネスパーク改修事業(照明器具LED化)
	うち地方道整備事業債	57,260	0	26,263	30,997	
	うち合併特例事業債	12,154,393	2,643,100	623,676	14,173,817	大畑庁舎移転事業、むつ市総合アリーナ整備事業
3	公営住宅建設事業債	1,310,507	65,300	110,460	1,265,347	市営住宅緑町団地建設事業
4	教育・福祉施設等整備事業債	1,752,577	128,400	255,247	1,625,730	
	学校教育施設等整備事業債	716,857	9,000	192,501	533,356	苫生小学校大規模改修事業
	社会福祉施設整備事業債	175,490	94,600	7,020	263,070	むつ市民間保育所施設整備補助金
	一般廃棄物処理事業債	22,250	0	3,980	18,270	
	一般補助施設整備等事業債	837,980	24,800	51,746	811,034	重要文化財旧大湊水源地水道施設修理事業
5	過疎対策事業債	2,336,031	309,700	212,430	2,433,301	医師確保対策事業、スクールバス運行管理事業
6	災害復旧事業債	7,003	0	1,868	5,135	
7	国の予算貸付・政府関係機関貸付債	161,062	0	56,903	104,159	
8	財源対策債	253,363	0	28,036	225,327	
9	臨時財政対策債	12,606,167	641,335	1,010,667	12,236,835	
11	減収補てん債	82,350	0	6,820	75,530	
12	減税補てん債	177,457	0	51,124	126,333	
13	県貸付金	526,091	101,500	145,598	481,993	住民情報システム機器更新事業
14	その他	2,427,551	1,673,200	1,959,675	2,141,076	借換債
	合計	35,938,504	5,700,235	4,787,249	36,851,490	

○ 決算規模の年度別推移の状況

(単位：千円)

区分 年度	歳 入			歳 出			差 引		翌年度に繰越 すべき財源	実質収支	単年度収支
	決算額A	増減額B	対前年比(%)	決算額C	増減額D	対前年比(%)	決算額(A-C)	増減額(B-D)			
平成21年度	37,657,386	6,233,404	19.8	38,342,760	5,509,986	16.8	▲ 685,374	723,418	45,592	▲ 730,966	731,113
平成22年度	37,965,073	307,687	0.8	37,464,942	▲ 877,818	▲ 2.3	500,131	1,185,505	78,514	421,617	1,152,583
平成23年度	35,739,177	▲ 2,225,896	▲ 5.9	35,472,781	▲ 1,992,161	▲ 5.3	266,396	▲ 233,735	155,695	110,701	▲ 310,916
平成24年度	35,302,784	▲ 436,393	▲ 1.2	34,868,701	▲ 604,080	▲ 1.7	434,083	167,687	18,229	415,854	305,153
平成25年度	34,324,670	▲ 978,114	▲ 2.8	33,982,689	▲ 886,012	▲ 2.5	341,981	▲ 92,102	23,386	318,595	▲ 97,259
平成26年度	33,165,916	▲ 1,158,754	▲ 3.4	32,601,144	▲ 1,381,545	▲ 4.1	564,772	222,791	325,563	239,209	▲ 79,386
平成27年度	34,506,303	1,340,387	4.0	34,029,432	1,428,288	4.4	476,871	▲ 87,901	9,095	467,776	228,567
平成28年度	34,576,826	70,523	0.2	34,261,720	232,288	0.7	315,106	▲ 161,765	15,915	299,191	▲ 168,585
平成29年度	34,405,779	▲ 171,047	▲ 0.5	34,001,681	▲ 260,039	▲ 0.8	404,098	88,992	38,576	365,522	66,331
平成30年度	36,120,895	1,715,116	5.0	35,232,958	1,231,277	3.6	887,937	483,839	466,013	421,924	56,402
令和元年度	39,440,285	3,319,390	9.2	39,187,529	3,954,571	11.2	252,756	▲ 635,181	71,403	181,353	▲ 240,571

歳入歳出決算額の状況

(単位：百万円)

