

お住いの地域の色で行き先をチェック！  
 尻屋方面 ● 尻労方面 ● 白糠方面 ●



# 東通村（尻屋・尻労・白糠）方面乗り継ぎ時刻表

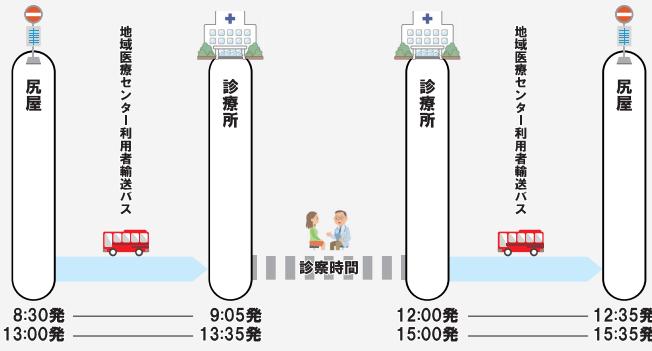
※この時刻表は、主要バス停のみ掲載しております。あらかじめご了承ください。  
 ※また、土日祝日の運行については、裏面の時刻表をご確認ください。  
 ※天候や道路状況等により遅延することがあります。  
 ※なお、遅延による接続交通機関等の補償は致しかねますのでご了承ください。

## 東通村エリア

### 尻屋の方が東通村診療所に行く場合

#### 通院

運行日：火・木・土（ただし土は午前のみ）



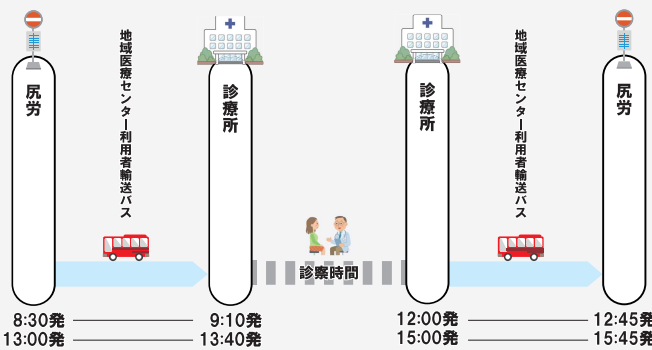
\*診療所発の便（帰り）は集落内フリー降車です

## 東通村エリア

### 尻労の方が東通村診療所に行く場合

#### 通院

運行日：月・水・金（ただし水は午前のみ）



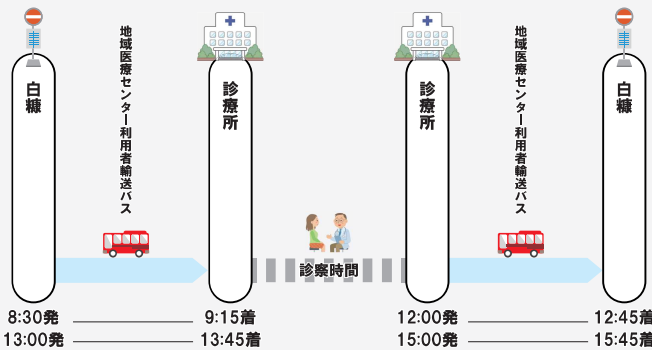
\*診療所発の便（帰り）は集落内フリー降車です

## 東通村エリア

### 白糠の方が東通村診療所に行く場合

#### 通院

運行日：火・木・土（ただし土は午前のみ）

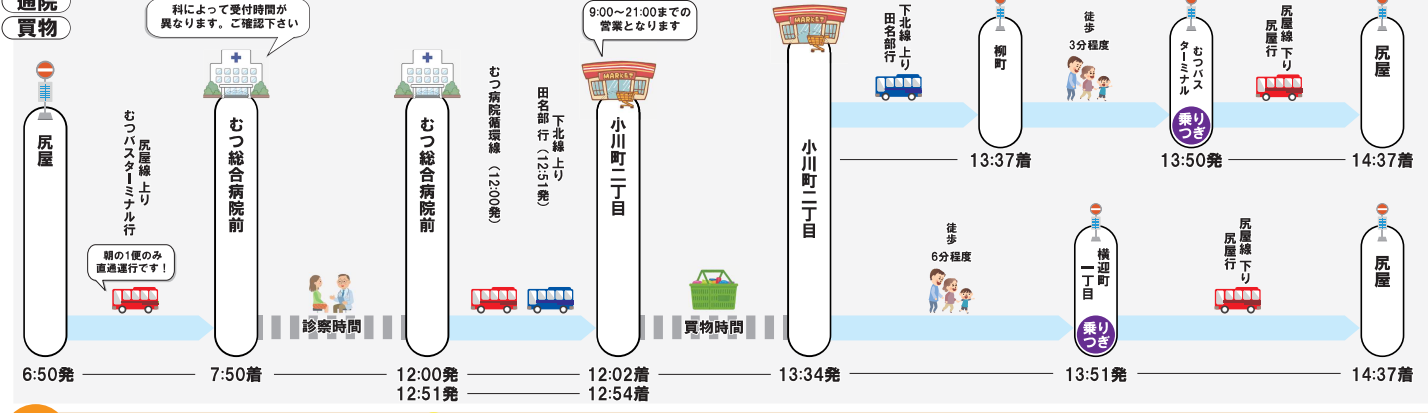


\*診療所発の便（帰り）は集落内フリー降車です

## むつエリア

### 尻屋の方がむつ総合病院とマエダ本店に行く場合

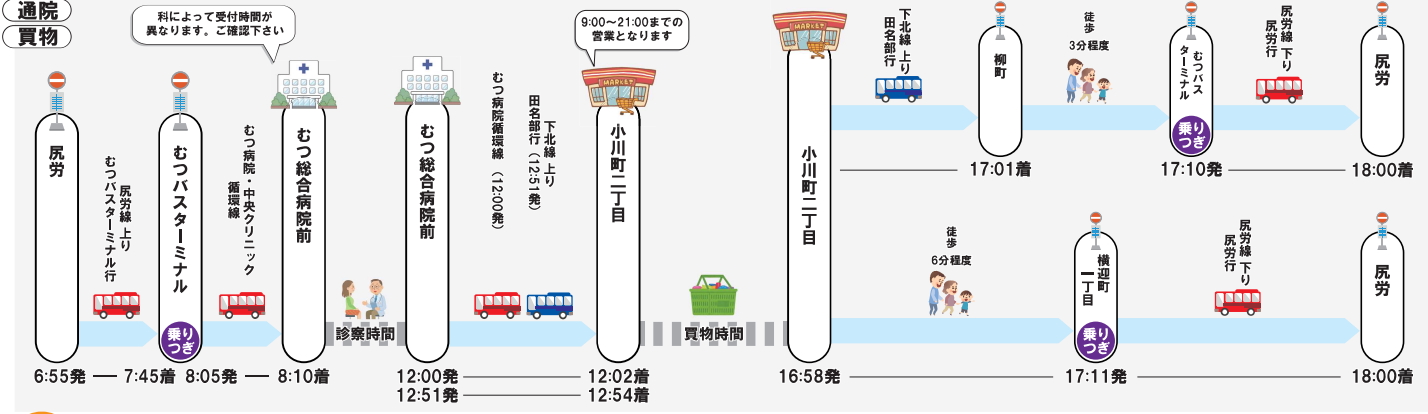
#### 通院 買物



## むつエリア

### 尻労の方がむつ総合病院とマエダ本店に行く場合

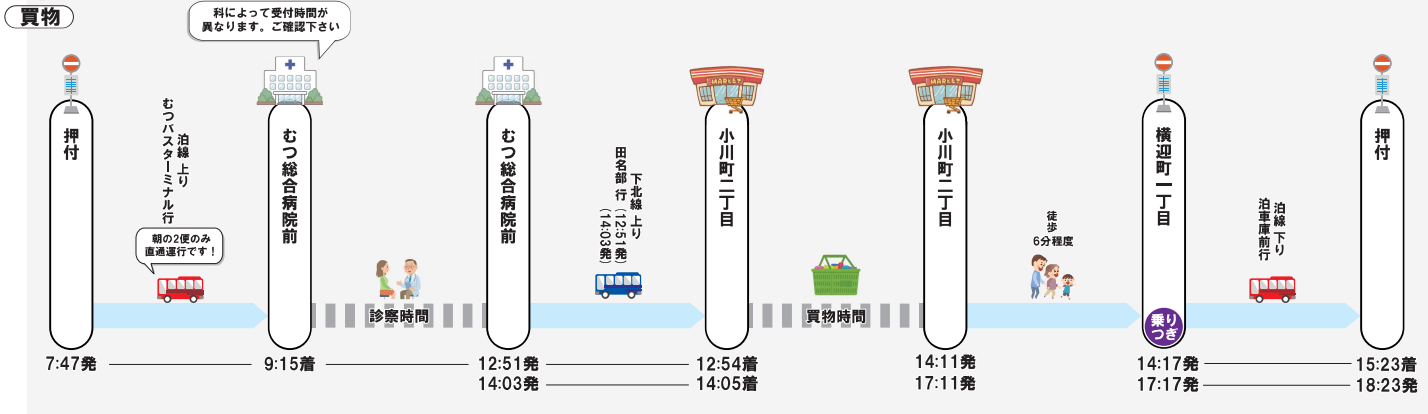
#### 通院 買物



## むつエリア

### 白糠の方がむつ総合病院とマエダ本店に行く場合

#### 買物



下北交通(株) 尻屋線 運行時刻表

令和4年4月1日改正

上り (むつ方面行き)				下り (尻屋方面行き)					
バス停	▲※1	2	3	バス停	1	2	▲3	☆4	●5
尻	6:50	11:08	13:00	むつバスターミナル	9:30	11:50	13:50	15:40	17:10
念 仏 間	6:50	11:08	13:00	横 迎 町 一 丁 目	9:31	11:51	13:51	15:41	17:11
日 鉄 社 宅 前	6:51	11:09	13:01	横 迎 町 二 丁 目	9:32	11:52	13:52	15:42	17:12
尻 屋 崎 口	6:53	11:11	13:03	東 横 迎 町	9:33	11:53	13:53	15:43	17:13
日 鉄 鉱 業 所 前	6:54	11:12	13:04	赤 坂	9:34	11:54	13:54	15:44	17:14
三 菱 マ テ リ ア ル 前	6:54	11:12	13:04	下 川	9:35	11:55	13:55	15:45	17:15
日 鉄 坑 口 前	6:55	11:13	13:05	和 泉 町	9:35	11:55	13:55	15:45	17:15
赤 坂 川	6:57	11:15	13:07	斗 南 岡	9:36	11:56	13:56	15:46	17:16
滝 不 動 平	6:57	11:15	13:07	最 花	9:37	11:57	13:57	15:47	17:17
岩 屋 漁 業 組 合 前	6:58	11:16	13:08	臨 時 宮 川 宅 前	9:37	11:57	13:57	15:47	17:17
岩 屋 郵 便 局 前	6:58	11:16	13:08	向 野	9:39	11:59	13:59	15:49	17:19
小 沢 平	6:59	11:17	13:09	目 坂	9:40	12:00	14:00	15:50	17:20
苦 蕨 平	6:59	11:17	13:09	高 間 木	9:41	12:01	14:01	15:51	17:21
巖 部 口	7:02	11:20	13:12	外 畑	9:45	12:05	14:05	15:55	17:25
尻 勞 口	7:03	11:21	13:13	千 鳥 道	9:45	12:05	14:05	15:55	17:25
野 牛 沼	7:04	11:22	13:14	石 持	9:46	12:06	14:06	15:56	17:26
野 牛 口	7:05	11:23	13:15	鹿 橋 口	9:47	12:07	14:07	15:57	17:27
古 野 牛 口	7:06	↓	↓	北 部 総 合 グ ラ ン ド 前	9:48	12:08	14:08	15:58	17:28
東 入 口	↓	11:23	13:15	東 栄	9:49	12:09	14:09	15:59	17:29
釜 ノ 平 ①	↓	11:24	13:16	清 掃 セ ン タ ー 前	9:50	12:10	14:10	16:00	17:30
釜 ノ 平 ②	7:07	↓	↓	稲 崎 平	9:51	12:11	14:11	16:01	17:31
入 口	7:09	11:26	13:18	入 口	9:52	12:12	14:12	16:02	17:32
稲 崎 平	7:10	11:27	13:19	釜 ノ 平 ②	↓	12:13	14:13	16:03	17:33
清 掃 セ ン タ ー 前	7:11	11:28	13:20	釜 ノ 平 ①	9:53	↓	↓	↓	↓
東 栄	7:11	11:28	13:20	古 野 牛 川	↓	12:14	14:14	16:04	17:34
北 部 総 合 グ ラ ン ド 前	7:14	11:31	13:23	東 入 口	9:53	↓	↓	↓	↓
鹿 橋 口	7:15	11:32	13:24	野 牛 口	9:54	12:16	14:16	16:06	17:36
石 持	7:16	11:33	13:25	野 牛 沼	9:55	12:17	14:17	16:07	17:37
千 鳥 道	7:16	11:33	13:25	尻 勞 口	9:56	12:18	14:18	16:08	17:38
外 畑	7:17	11:34	13:26	巖 部 口	9:57	12:19	14:19	16:09	17:39
高 間 木	7:18	11:35	13:27	苦 蕨 平	9:58	12:20	14:20	16:10	17:40
目 名	7:21	11:38	13:30	小 沢 平	9:59	12:21	14:21	16:11	17:41
向 坂	7:22	11:39	13:31	岩 屋 郵 便 局 前	10:00	12:22	14:22	16:12	17:42
向 野	7:22	11:39	13:31	岩 屋	10:01	12:23	14:23	16:13	17:43
臨 時 宮 川 宅 前	7:23	11:40	13:32	岩 屋 漁 業 組 合 前	10:02	12:24	14:24	16:14	17:44
最 花	7:25	11:42	13:34	滝 不 動 平	10:03	12:25	14:25	16:15	17:45
斗 南 岡	7:25	11:42	13:34	赤 坂 川	10:04	12:26	14:26	16:16	17:46
和 泉 町	7:26	11:43	13:35	日 鉄 坑 口 前	10:05	12:27	14:27	16:17	17:47
下 川	7:27	11:44	13:36	三 菱 マ テ リ ア ル 前	10:06	12:28	14:28	16:18	17:48
赤 坂	7:28	11:45	13:37	日 鉄 鉱 業 所 前	10:07	12:29	14:29	16:19	17:49
東 横 迎 町	7:29	11:46	13:38	尻 屋 崎 口	10:08	12:30	14:30	16:20	17:50
横 迎 町 二 丁 目	7:30	11:47	13:39	日 鉄 社 宅 前	10:09	12:31	14:31	16:21	17:51
横 迎 町 一 丁 目	7:31	11:48	13:40	念 仏 間	10:10	12:32	14:32	16:22	17:52
むつバスターミナル	7:39	11:55	13:47	尻 屋	10:15	12:37	14:37	16:27	17:57

(注)▲印は、日曜・祝日運休  
●印は、土曜・日曜・祝日運休  
☆印は、土曜のみ運行  
※印は、むつ病院直通便

※青字は裏面の乗り継ぎ時刻表で紹介している発着時刻

下北交通(株) 尻労線 運行時刻表

令和4年4月1日改正

上り (むつ方面行き)				下り (尻労方面行き)				
バス停	▲1	2	○3	バス停	1	○2	☆3	●4
尻	6:55	9:20	14:45	むつバスターミナル	8:25	13:50	15:45	17:10
小 倉	6:56	9:21	14:46	横 迎 町 一 丁 目	8:26	13:51	15:46	17:11
水 上	6:56	9:21	14:46	横 迎 町 二 丁 目	8:27	13:52	15:47	17:12
高 倉	6:57	9:22	14:47	東 横 迎 町	8:28	13:53	15:48	17:13
中 野	7:01	9:26	14:51	赤 坂	8:29	13:54	15:49	17:14
巖 部	7:03	9:28	14:53	下 川	8:30	13:55	15:50	17:15
荷 倉 場	7:04	9:29	14:54	和 泉 町	8:30	13:55	15:50	17:15
巖 部 口	7:06	9:31	14:56	斗 南 岡	8:31	13:56	15:51	17:16
尻 勞 口	7:07	9:32	14:57	最 花	8:32	13:57	15:52	17:17
野 牛 沼	7:08	9:33	14:58	臨 時 宮 川 宅 前	8:32	13:57	15:52	17:17
野 牛 口	7:09	9:34	14:59	向 野	8:34	13:59	15:54	17:19
古 野 牛 川	↓	↓	↓	向 坂	8:35	14:00	15:55	17:20
東 入 口	7:09	9:34	14:59	目 名	8:36	14:01	15:56	17:21
釜 ノ 平 ①	7:10	9:35	15:00	高 間 木	8:39	14:04	15:59	17:24
釜 ノ 平 ②	↓	↓	↓	外 畑	8:40	14:05	16:00	17:25
入 口	7:11	9:36	15:01	千 鳥 道	8:40	14:05	16:00	17:25
稲 崎 平	7:12	9:37	15:02	石 持	8:41	14:06	16:01	17:26
清 掃 セ ン タ ー 前	7:13	9:38	15:03	鹿 橋 口	8:42	14:07	16:02	17:27
東 栄	7:13	9:38	15:03	北 部 総 合 グ ラ ン ド 前	8:43	14:08	16:03	17:28
北 部 総 合 グ ラ ン ド 前	7:16	9:41	15:06	東 栄	8:44	14:09	16:04	17:29
鹿 橋 口	7:17	9:42	15:07	清 掃 セ ン タ ー 前	8:45	14:10	16:05	17:30
石 持	7:18	9:43	15:08	稲 崎 平	8:46	14:11	16:06	17:31
千 鳥 道	7:18	9:43	15:08	入 口	8:47	14:12	16:07	17:32
外 畑	7:19	9:44	15:09	釜 ノ 平 ②	↓	↓	↓	↓
高 間 木	7:20	9:45	15:10	釜 ノ 平 ①	8:48	14:13	16:08	17:33
目 名	7:23	9:48	15:13	古 野 牛 川	↓	↓	↓	↓
向 坂	7:24	9:49	15:14	東 入 口	8:48	14:13	16:08	17:33
向 野	7:24	9:49	15:14	野 牛 口	8:49	14:14	16:09	17:34
臨 時 宮 川 宅 前	7:25	9:50	15:15	野 牛 沼	8:50	14:15	16:10	17:35
最 花	7:27	9:52	15:17	尻 勞 口	8:52	14:17	16:12	17:37
斗 南 岡	7:27	9:52	15:17	巖 部 口	8:53	14:18	16:13	17:38
和 泉 町	7:28	9:53	15:18	荷 倉 場	8:54	14:19	16:14	17:39
下 川	7:29	9:54	15:19	巖 部	8:55	14:20	16:15	17:40
赤 坂	7:30	9:55	15:20	中 野	8:57	14:22	16:17	17:42
東 横 迎 町	7:31	9:56	15:21	高 倉	8:59	14:24	16:19	17:44
横 迎 町 二 丁 目	7:32	9:57	15:22	水 上	8:59	14:24	16:19	17:44
横 迎 町 一 丁 目	7:33	9:58	15:23	小 倉	9:01	14:26	16:21	17:46
むつバスターミナル	7:45	10:10	15:35	尻 勞	9:15	14:40	16:35	18:00

(注)▲印は、日曜・祝日運休  
●印は、土曜・日曜・祝日運休  
○印は、土曜・日曜・祝日のみ運行  
☆印は、土曜のみ運行

下北交通(株) 泊線 運行時刻表

令和4年4月1日改正

上り (むつ方面行き)										下り (泊方面行き)									
バス停	●1	☆2	※3	4	▲5	6	10	14	16	10	バス停	1	2	3	○4	●5			
泊 車 庫 前	5:45	6:30	7:30	10:00	14:30	16:10					むつバスターミナル	7:30	12:30	14:15	15:40	17:15			
泊 消 防 屯 所 前	5:47	6:32	7:32	10:02	14:32	16:12					横 迎 町 一 丁 目	7:32	12:32	14:17	15:42	17:17			
泊 観 光 公 園 前	5:47	6:32	7:32	10:02	14:32	16:12					横 迎 町 二 丁 目	7:33	12:33	14:18	15:43	17:18			
南 赤 平	5:48	6:33	7:33	10:03	14:33	16:13					太 田 橋	7:34	12:34	14:19	15:44	17:19			
泊 入 口	5:49	6:34	7:34	10:04	14:34	16:14					品 の 木 住 宅 前	7:34	12:34	14:19	15:44	17:19			
泊 出 張 所 前	5:50	6:35	7:35	10:05	14:35	16:15					品 の 木	7:35	12:35	14:20	15:45	17:20			
泊 中 央	5:51	6:36	7:36	10:06	14:36	16:16					斗 南 丘 酪 農	7:37	12:37	14:22	15:47	17:22			
平 野	5:54	6:39	7:39	10:09	14:39	16:19					下 田 屋 開 墾	7:38	12:38	14:23	15:48	17:23			
泊 焼 山	5:55	6:40	7:40	10:10	14:40	16:20					下 田 屋	7:39	12:39	14:24	15:49	17:24			
袖 の 戸	5:56	6:41	7:41	10:11	14:41	16:21					上 セ カ タ	7:40	12:40	14:25	15:50	17:25			
泊 中 学 校 前	5:57	6:42	7:42	10:12	14:42	16:22					上 流	7:41	12:41	14:26	15:51	17:26			
水 戸 ス ト ア 前	5:57	6:42	7:42	10:12	14:42	16:22					上 田 屋	7:43	12:43	14:28	15:53	17:28			
泊 滝 の 尻	5:58	6:43	7:43	10:13	14:43	16:23					東 上 田 屋	7:43	12:43	14:28	15:53	17:28			
北 滝 の 尻	5:58	6:43	7:43	10:13	14:43														