

参考資料編

資-1 むつ市の現況

1. 社会的・広域的条件の整理

(1) 人口関連

①人口

- 平成17年のむつ市の人口は64,052人です。
- 人口は減少傾向にあります。
- 平成17年のむつ市の人口のうち、むつ地区の人口が約75%を占めています。

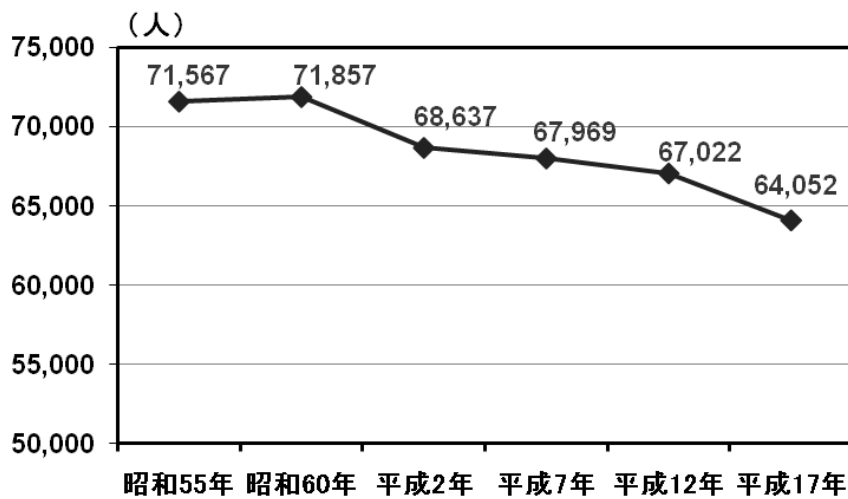


図 人口の推移

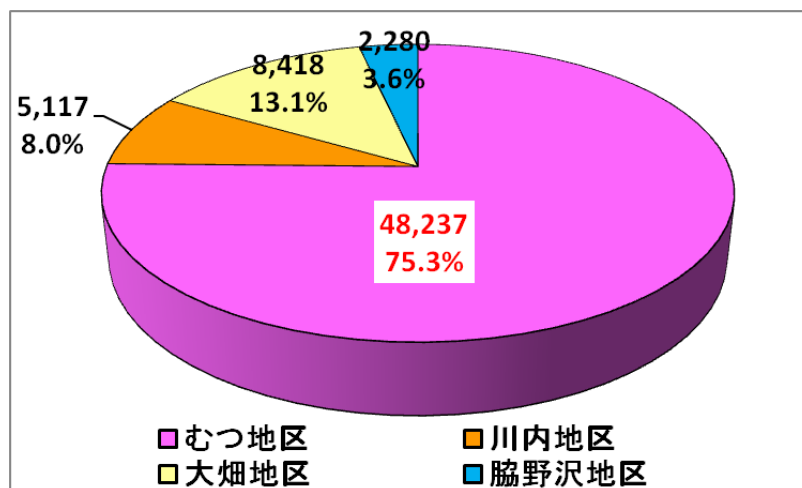


図 地区別の人口比率



②世帯数

- 平成17年のむつ市の世帯数は24,476世帯で、増加傾向にあります。
- 1世帯当たりの人員は減少傾向がみられますが、平成17年のむつ市の1世帯当たりの人員は2.6人で、青森県平均の2.75人とほぼ同等です。

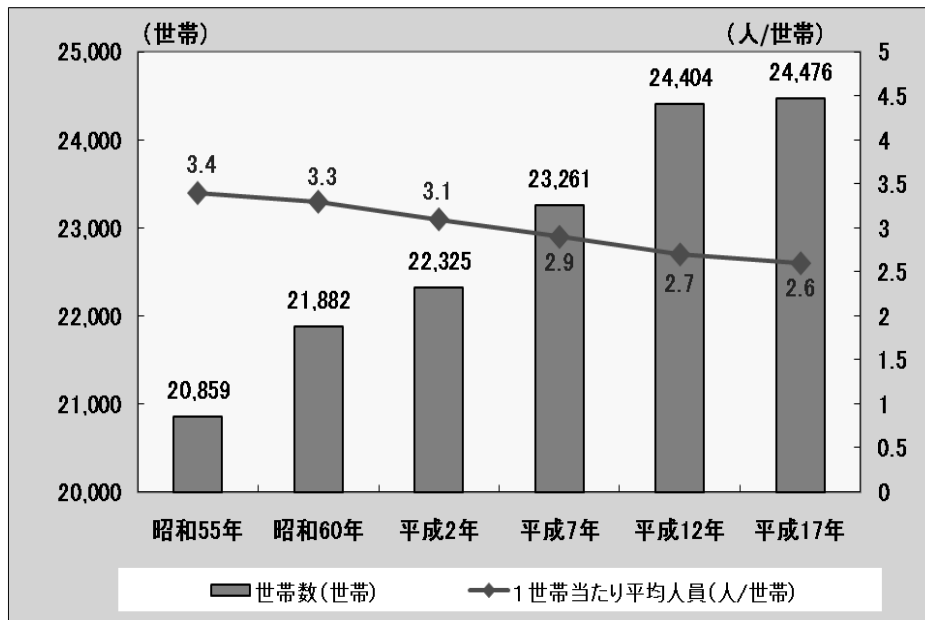


図 世帯数及び世帯人員の推移



③年齢三区分別人口

○年少人口、生産年齢人口は減少傾向、老年人口は増加傾向にあり、少子高齢化が進んでいます。

○平成17年のむつ市の高齢者割合 22.3%は、青森県平均の 22.7%とほぼ同等です。

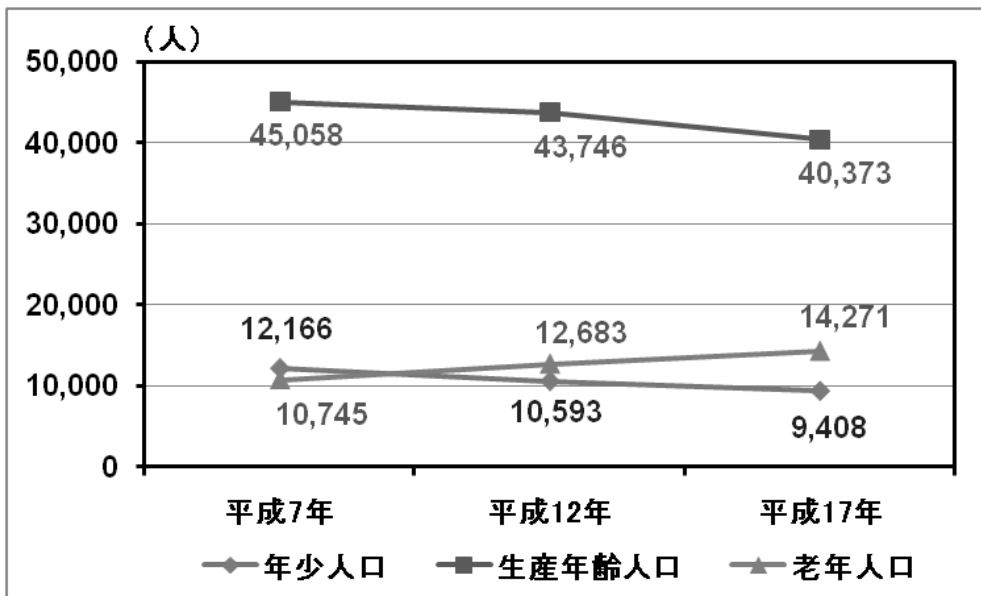


図 年齢三区分別人口の推移

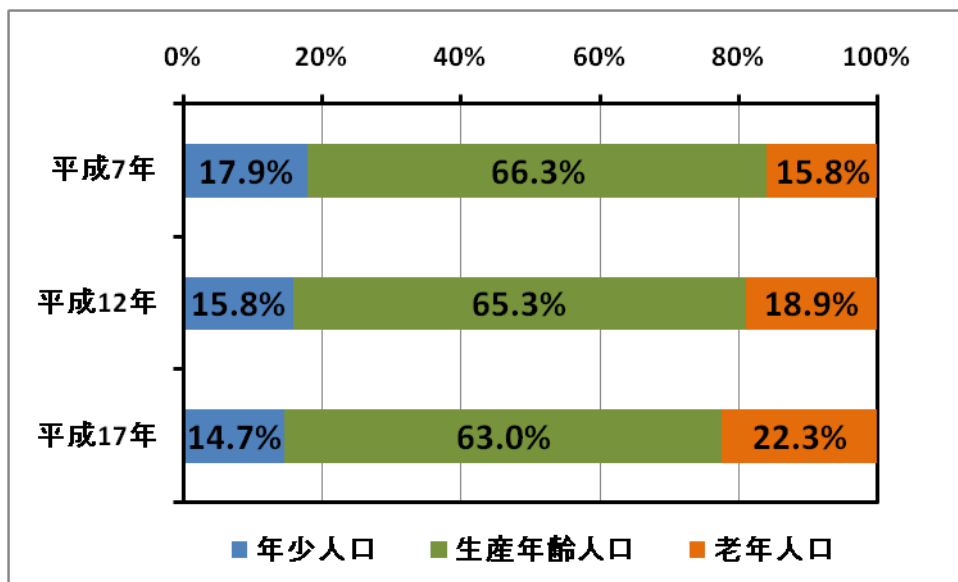


図 年齢三区分別人口比率の推移



(2) 産業関連

①産業（大分類）

- 第三次産業人口（商業・サービス業など）の占める割合が最も多く、過半を占めており、増加傾向にあります。
- 第二次産業人口（建設、製造など）の割合は、減少傾向にあります。
- 第一次産業人口（農林業など）の割合は、平成12年から17年で増加しています。
- 近年では、第二次産業の就業者の占める割合が減少したことによって、第一次産業、第三次産業の就業者の占める割合が増加している傾向がみられます。

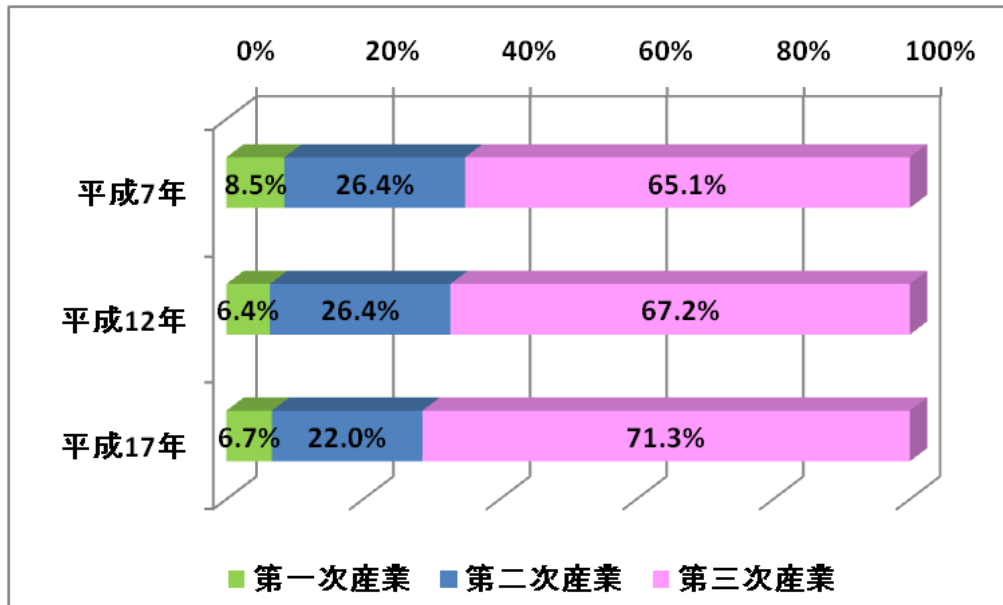


図 産業別人口の推移

単位：人

	平成7年	平成12年	平成17年
第一次産業	2,771	2,007	1,900
第二次産業	8,623	8,286	6,293
第三次産業	21,233	21,116	20,365
市合計	32,627	31,409	28,558



②農業

○平成17年のむつ市の農家数は、1,101 戸であり、平成12年から17年の5年間で226 戸（約 17%）減少しています。

○むつ市の農家数は、長期に渡り減少傾向にあります。

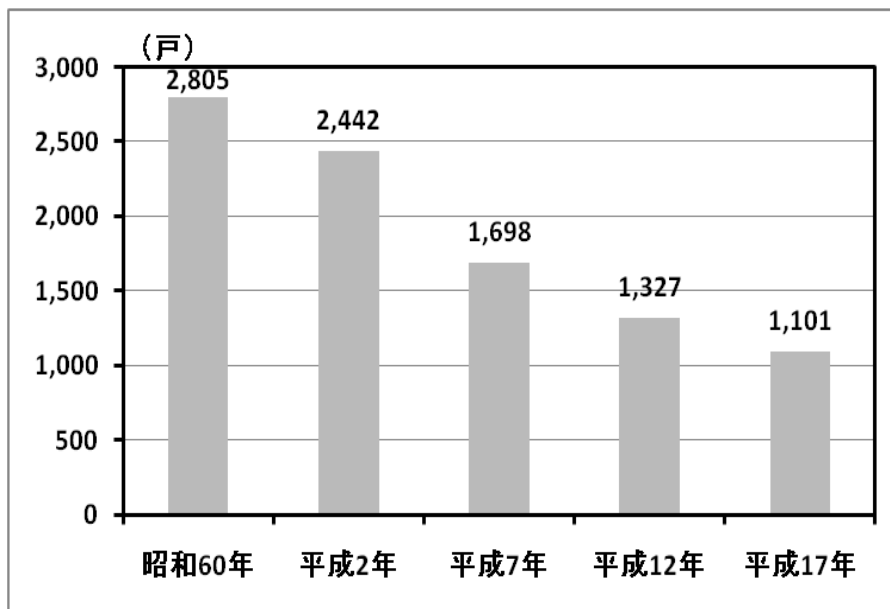


図 農家数の推移



③水産業

- 平成19年のむつ市の漁獲数量は、15,246トンです。
- むつ市の漁獲数量は、近年は増加傾向にあります。
- 平成19年のむつ市漁獲数量の約90%を貝類、水産動物（イカ、タコ、エビなど）が占めており、特にイカ釣漁業、養殖漁業の漁獲数量が多くなっています。

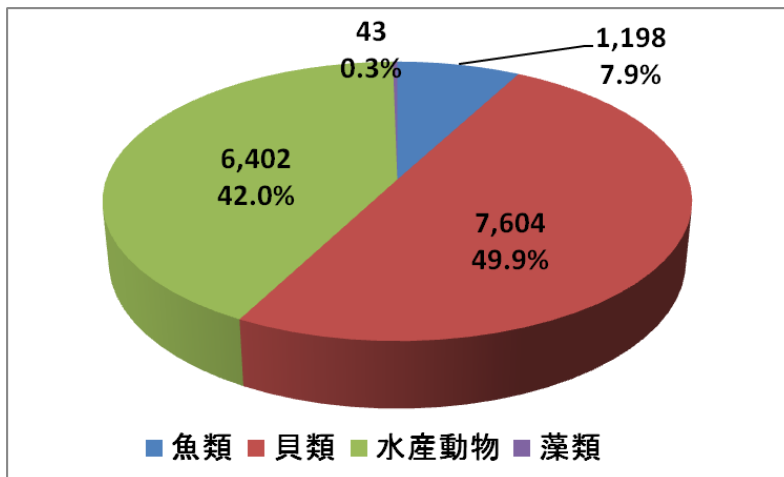


図 漁獲数の比率

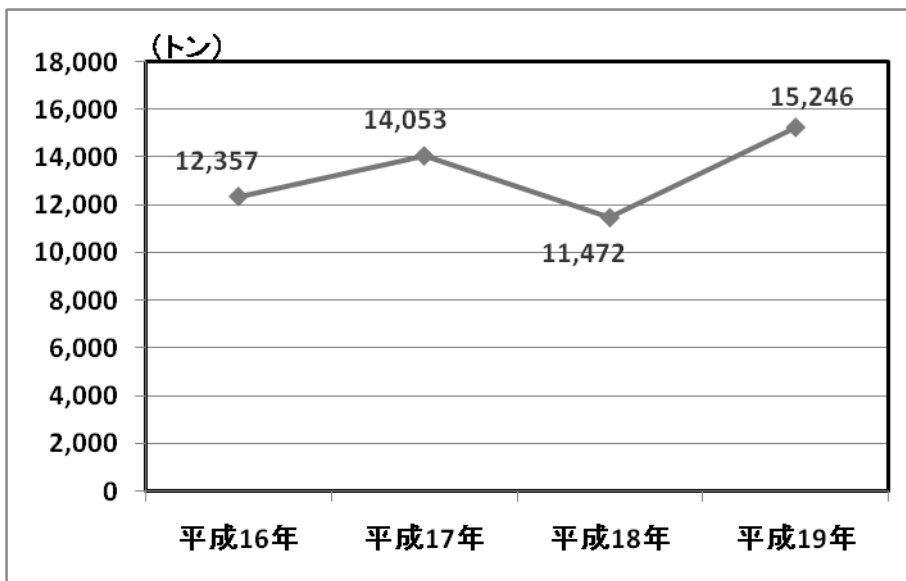


図 漁獲数の推移



④工業

○むつ市の製造品出荷額は、減少傾向にあります。
 ○平成16年のむつ市製造品出荷額などの約76%をむつ地区が占めています。

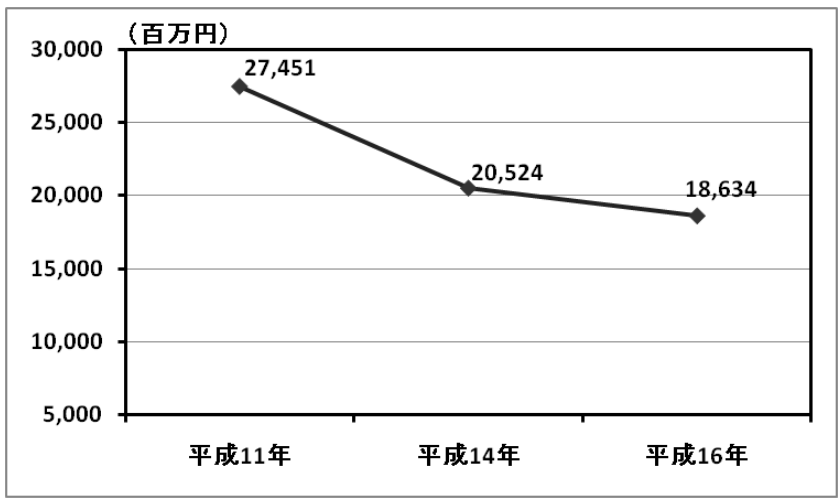


図 製造品出荷額等

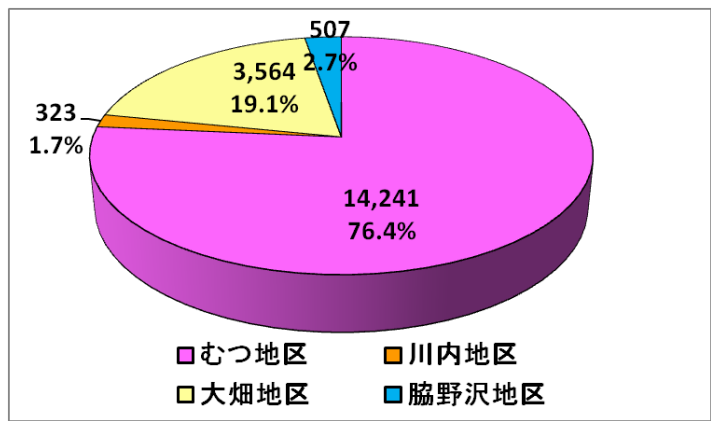


図 地区別の製造品出荷額等比率



⑤商業

○むつ市の年間商品販売額は、減少傾向にあります。

○平成16年のむつ市年間商品販売額の約87%をむつ地区が占めています。

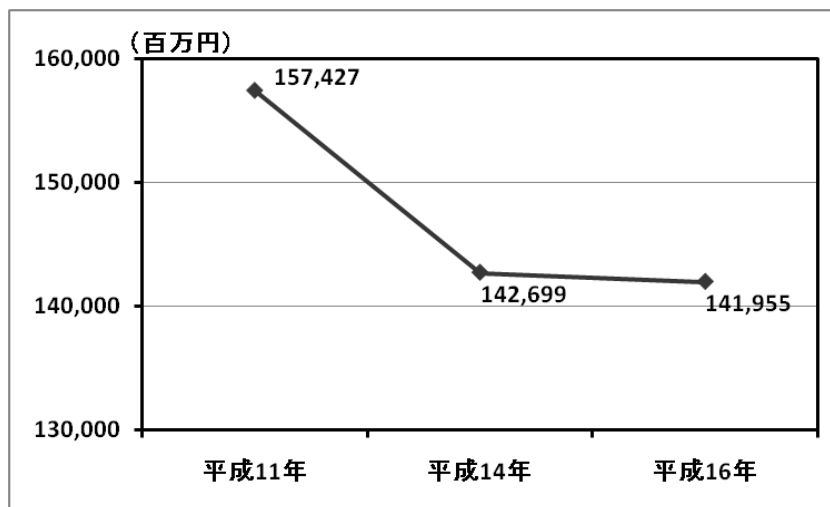


図 年間商品販売額の推移

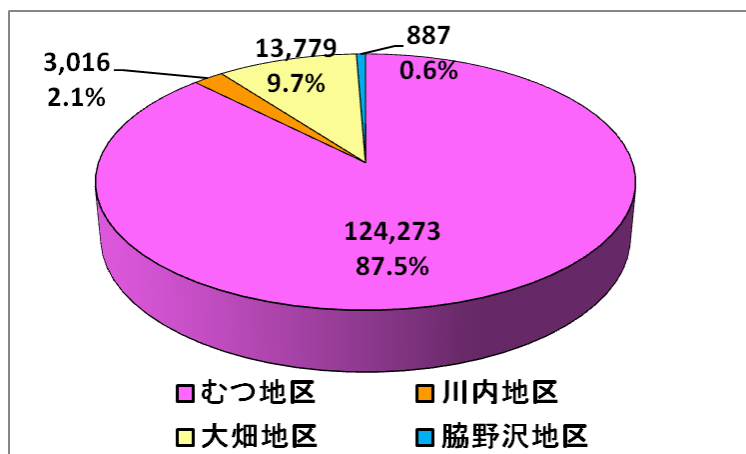


図 地区別の年間商品販売額比率



(3) 土地利用

①市の総面積

○平成17年のむつ市の総面積は 863.79K m²です。
○川内地区は、むつ市の約 38%を占めており、市内最大となっています。

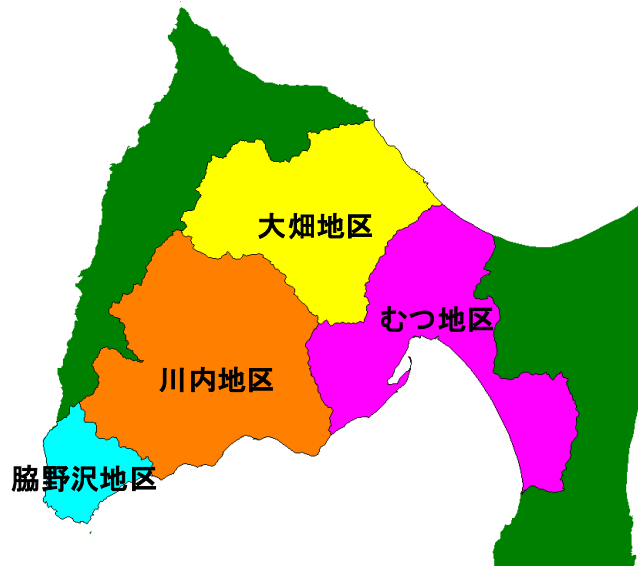


図 各地域の位置

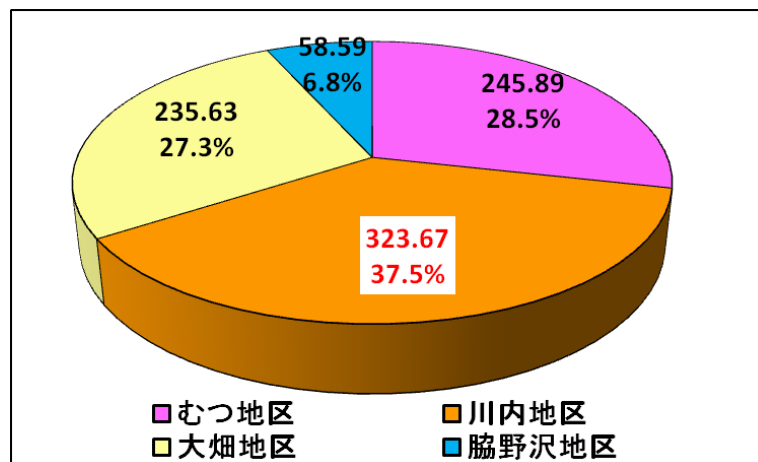


図 各地区の面積比率



②土地利用

○むつ市の約70%を山林が占めており、宅地は僅か2%となっています。

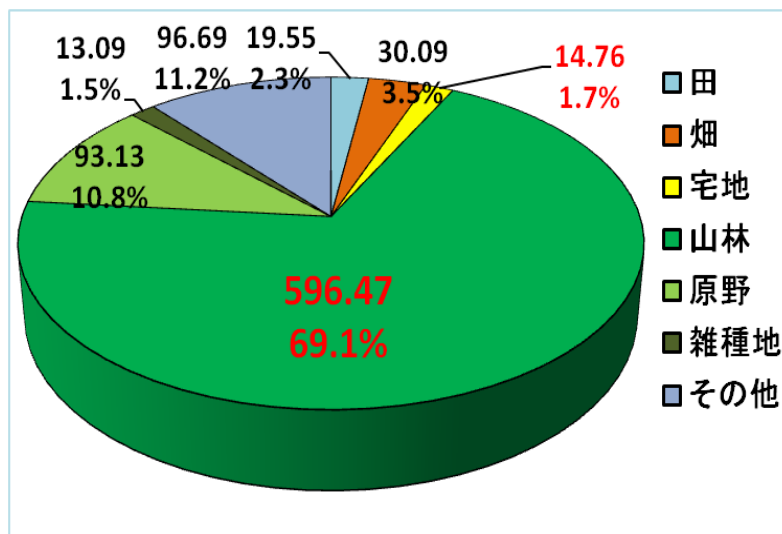


図 土地利用比率

