

第7回 むつ市議会議会報告会及び市民との意見交換会 アンケート回答状況調べ (令和3年11月5日・6日開催)

○回答者男女別

(人)

	男	女	未記入	合計
男女別	15	7	1	23
男女割合	65%	30%	4%	100%

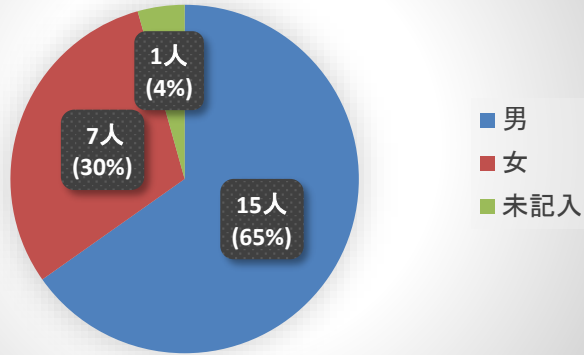
○回答者年代別

(人)

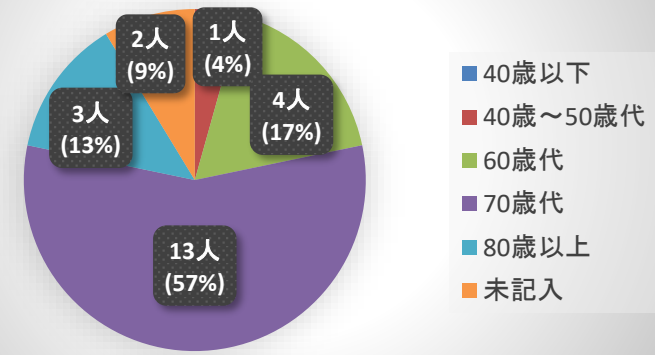
	人数	年代割合
40歳以下	0	0%
40歳～50歳代	1	4%
60歳代	4	17%
70歳代	13	57%
80歳以上	3	13%
未記入	2	9%
合計	23	100%

※参加者 27名中
回答者 23名
回答率 85.2%

アンケート回答者(男女別)



アンケート回答者(年代別)




○回答者男女・年代別

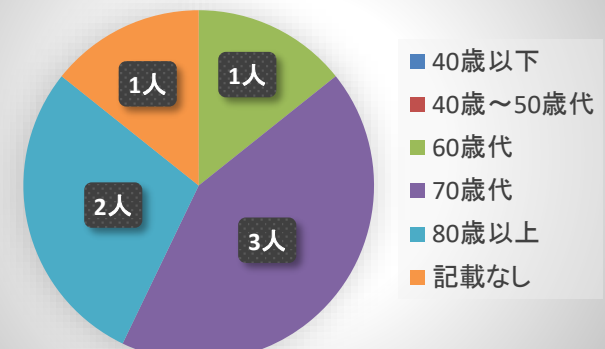
(人)

	男性	女性
40歳以下	0	0
40歳～50歳代	1	0
60歳代	3	1
70歳代	9	3
80歳以上	1	2
記載なし	1	1
合計	15	7

年代別(男性)



年代別(女性)



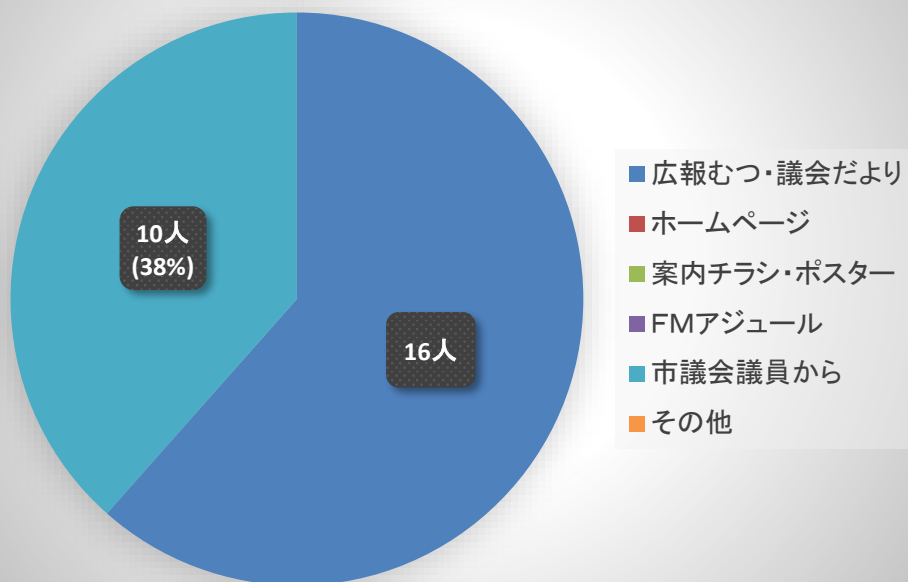
○開催を知ったきっかけ（複数回答）

	人数	回答割合
広報むつ・議会だより	16	62%
ホームページ	0	0%
案内チラシ・ポスター	0	0%
FMアジュール	0	0%
市議会議員から	10	38%
その他	0	0%
合計	26	100%

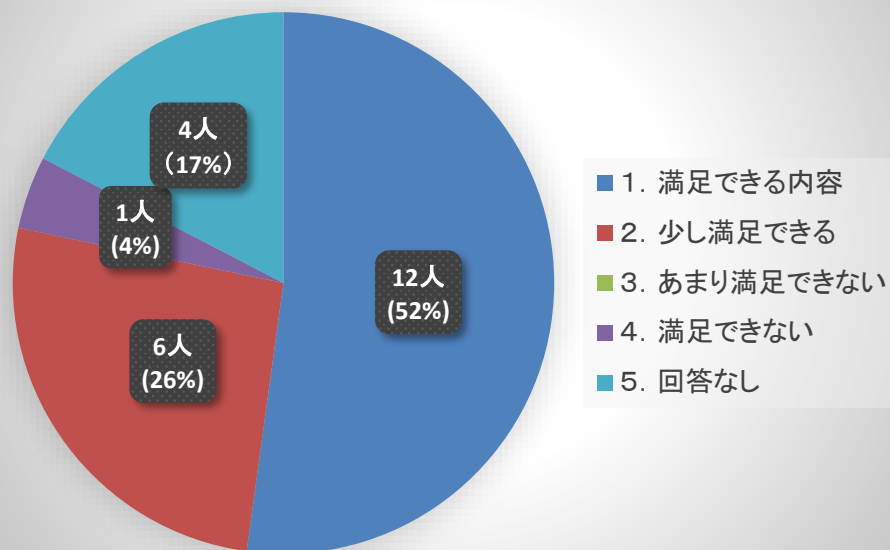
○議会報告会の内容について

	人数	回答割合
1. 満足できる内容	12	52%
2. 少し満足できる	6	26%
3. あまり満足できない	0	0%
4. 満足できない	1	4%
5. 回答なし	4	17%
合計	23	100%

開催を知ったきっかけ



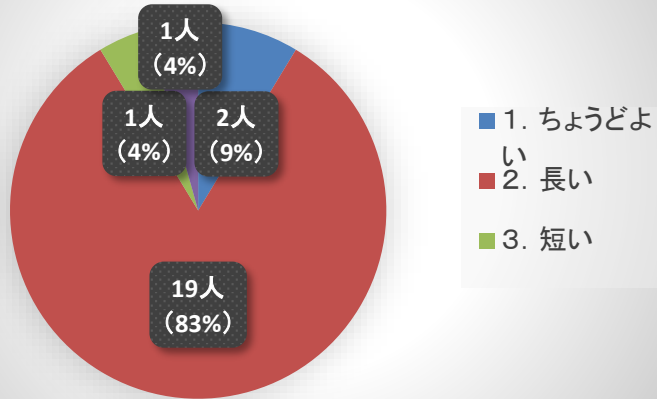
議会報告会の内容



○議会報告会の時間について

	人数	回答割合
1. ちょうどよい	2	9%
2. 長い	19	83%
3. 短い	1	4%
4. 回答なし	1	4%
合計	23	100%

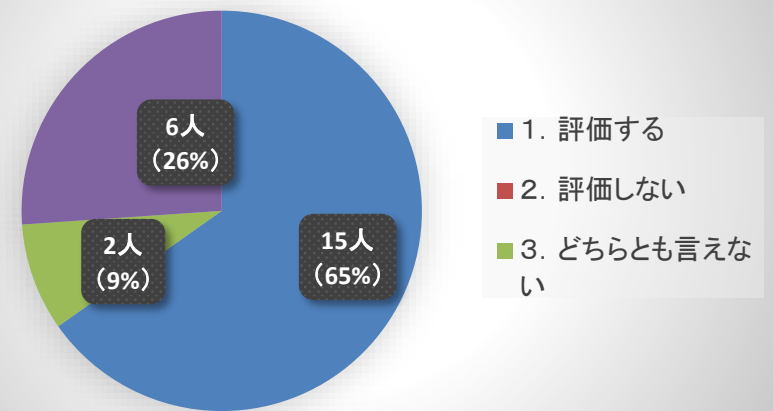
議会報告会の時間



○議会報告会の評価について

	人数	回答割合
1. 評価する	15	65%
2. 評価しない	0	0%
3. どちらとも言えない	2	9%
4. 回答なし	6	26%
合計	23	100%

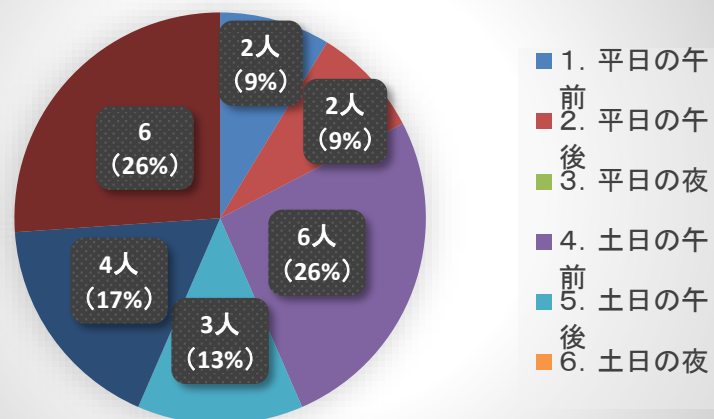
議会報告会の評価



○議会報告会の開催曜日と時間帯について

	人数	回答割合
1. 平日の午前	2	9%
2. 平日の午後	2	9%
3. 平日の夜	0	0%
4. 土日の午前	6	26%
5. 土日の午後	3	13%
6. 土日の夜	0	0%
7. 特になし	4	17%
8. 回答なし	6	26%
合計	23	100%

議会報告会の開催曜日・時間帯



○議会報告会で気づいた点・発言できなかった事項等

- ▶ たいへんいいと思います。
- ▶ 今日参加してよかった。話し易い会合でちょうどいいと思う。議員の皆様、市民のためがんばってほしいと思います。
- ▶ 質問に対して、内容がない回答が多すぎる。行政の予算算定根拠をむずかしい問題（議員の力量不足）というスタンスの説明しかできない。付加価値が市民目線に合うよう活動してもらいたい。
- ▶ 本日の報告会に出席して、成程と理解納得出来る部分もあり、有意義だったと思います。
- ▶ 引き続き、本報告会開催をお願いします。報告会の参加者対象年齢は小学生以上でも良いですか。
- ▶ たくさんの意見を聞いて良かったです。
- ▶ 参加する人も色が強いと一方通行になってしまうと通行が大変だと思いました。十人十色実感です。市民の一人として情報をなるべく自分で取る事や市政だより新聞等々又このような会があった時に参加すべき私は毎回参加していますが今日は参加人数結構な数でした。

原文のまま