

1 2 . 国民健康保険特別会計

令和5年度国民健康保険特別会計歳入歳出決算

1. 当初予算対決算の状況

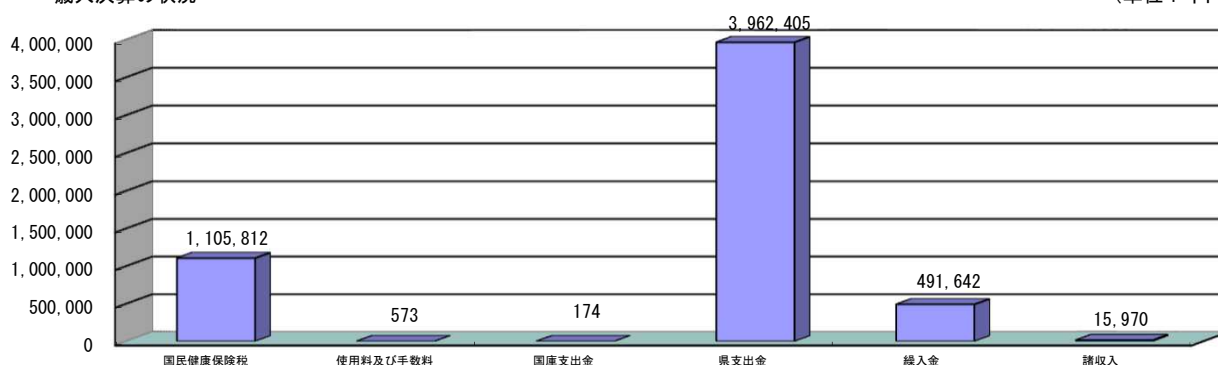
(1) 歳 入

(単位：千円)

区 分	決算額(A)	当初予算額(B)	比 較		総額に対する構成比	
			増減額A-B(C)	増減率C/B(%)	決算額(%)	当初予算額(%)
1 国民健康保険税	1,105,812	1,027,409	78,403	7.6	19.9	18.9
2 使用料及び手数料	573	748	▲175	▲23.4	0.0	0.0
3 国庫支出金	174	2	172	8,600.0	0.0	0.0
4 県支出金	3,962,405	3,887,965	74,440	1.9	70.8	71.7
5 財産収入	0	17	▲17	▲100.0	0.0	0.0
6 繰入金	491,642	506,426	▲14,784	▲2.9	9.1	9.3
7 繰越金	0	1	▲1	▲100.0	0.0	0.0
8 諸収入	15,970	2,509	13,461	536.5	0.2	0.1
歳入合計	5,576,576	5,425,077	151,499	2.8	100.0	100.0

歳入決算の状況

(単位：千円)



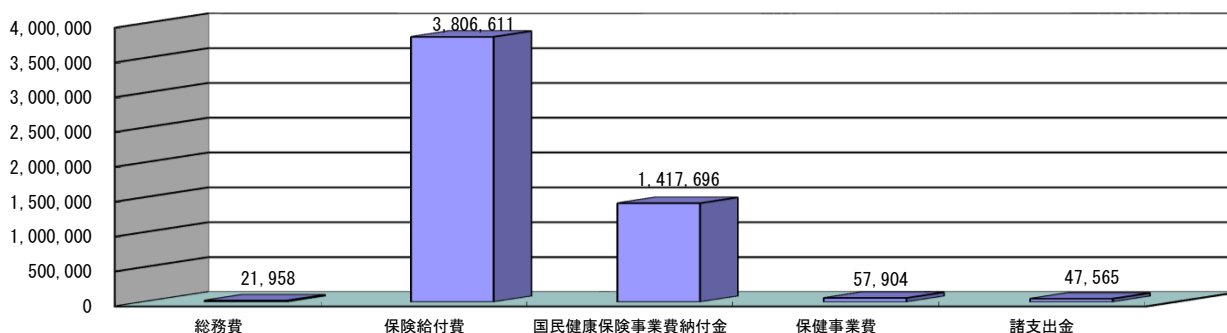
(2) 歳 出

(単位：千円)

区 分	決算額(A)	当初予算額(B)	比 較		総額に対する構成比	
			増減額A-B(C)	増減率C/B(%)	決算額(%)	当初予算額(%)
1 総務費	21,958	21,030	928	4.4	0.4	0.4
2 保険給付費	3,806,611	3,835,980	▲29,369	▲0.8	71.1	70.7
3 国民健康保険事業費納付金	1,417,696	1,417,699	▲3	0.0	26.5	26.1
4 共同事業拠出金	0	2	▲2	▲100.0	0.0	0.0
5 財政安定化基金拠出金	0	1	▲1	▲100.0	0.0	0.0
6 保健事業費	57,904	80,668	▲22,764	▲28.2	1.1	1.5
7 基金積立金	0	17	▲17	▲100.0	0.0	0.0
8 公債費	0	1	▲1	▲100.0	0.0	0.0
9 諸支出金	47,565	59,679	▲12,114	▲20.3	0.9	1.1
10 予備費	0	10,000	▲10,000	▲100.0	0.0	0.2
歳出合計	5,351,734	5,425,077	▲73,343	▲1.4	100.0	100.0

歳出決算の状況

(単位：千円)



事業項目及び 事業費（決算額） 円	実 績 内 容					事 業 効 果																															
国民健康保険 特別会計 5,351,733,744	国民健康保険の加入状況 <table border="1" data-bbox="363 387 1070 875"> <thead> <tr> <th colspan="2" rowspan="2">区分</th> <th rowspan="2">市全体 (年間 平均)</th> <th colspan="3">国民健康保険加入者 (年間平均)</th> </tr> <tr> <th>一般分</th> <th>退職者分</th> <th>計</th> </tr> </thead> <tbody> <tr> <td rowspan="2">世 帯 数</td> <td>実数（世帯）</td> <td>28,354</td> <td>7,617</td> <td>0</td> <td>7,617</td> </tr> <tr> <td>加入及び構成割合 （%）</td> <td></td> <td>26.9</td> <td>0</td> <td>26.9</td> </tr> <tr> <td rowspan="2">人 口</td> <td>実数（人）</td> <td>52,958</td> <td>11,070</td> <td>0</td> <td>11,070</td> </tr> <tr> <td>加入及び構成割合 （%）</td> <td></td> <td>20.9</td> <td>0</td> <td>20.9</td> </tr> </tbody> </table>					区分		市全体 (年間 平均)	国民健康保険加入者 (年間平均)			一般分	退職者分	計	世 帯 数	実数（世帯）	28,354	7,617	0	7,617	加入及び構成割合 （%）		26.9	0	26.9	人 口	実数（人）	52,958	11,070	0	11,070	加入及び構成割合 （%）		20.9	0	20.9	<p>国保の加入状況は、世帯加入割合が全体の26.9%（前年度27.8%）、被保険者加入割合が20.9%（前年度21.7%）となっている。</p>
	区分		市全体 (年間 平均)	国民健康保険加入者 (年間平均)																																	
一般分				退職者分	計																																
世 帯 数	実数（世帯）	28,354	7,617	0	7,617																																
	加入及び構成割合 （%）		26.9	0	26.9																																
人 口	実数（人）	52,958	11,070	0	11,070																																
	加入及び構成割合 （%）		20.9	0	20.9																																
	国民健康保険税の状況 (単位：円、%)					<p>歳入の約19.9%を占める国保税の収納額は1,105,811,452円となり、被保険者の減少等により、前年度との比較では、9,475,096円の減となった。</p> <p>また、収納率を前年度と比較してみると、現年度分で0.1ポイントの減、滞納繰越分で3.3ポイントの増、全体では2.6ポイントの増となっている。</p>																															
	<table border="1" data-bbox="352 1032 1082 1099"> <thead> <tr> <th colspan="2">区 分</th> <th>調定額</th> <th>収納額</th> <th>収納率</th> </tr> </thead> </table>						区 分		調定額	収納額	収納率																										
	区 分		調定額	収納額	収納率																																
	現年度分		一般分	1,093,078,100	1,047,219,552		95.8																														
			退職者等分	0	0		0																														
			計	1,093,078,100	1,047,219,552		95.8																														
	滞納繰越 分		一般分	283,256,926	58,086,581		20.5																														
			退職者等分	1,637,439	505,319		30.9																														
			計	284,894,365	58,591,900		20.6																														
	合 計		一般分	1,376,335,026	1,105,306,133		80.3																														
			退職者等分	1,637,439	505,319		30.9																														
			計	1,377,972,465	1,105,811,452		80.2																														
	現年度分 1 人 当 たり		一般分	98,742	94,600																																
退職者等分			0	0																																	
計			98,742	94,600																																	
現年度分 1 世帯当たり			143,505	137,485																																	

事業項目及び 事業費（決算額） 円	実 績 内 容	事 業 効 果																																																																	
国民健康保険 特別会計 (続き)	<p>一般会計繰入金の状況</p> <table border="1" data-bbox="359 369 1050 629"> <thead> <tr> <th colspan="2">区 分</th> <th>繰入金額（円）</th> </tr> </thead> <tbody> <tr> <td rowspan="6">一般会計繰入金</td> <td>保険基盤安定繰入金</td> <td>429,927,968</td> </tr> <tr> <td>事務費繰入金</td> <td>17,051,353</td> </tr> <tr> <td>未就学児均等割繰入金</td> <td>1,270,032</td> </tr> <tr> <td>出産育児一時金繰入金</td> <td>3,734,432</td> </tr> <tr> <td>財政安定化支援事業分</td> <td>39,613,000</td> </tr> <tr> <td>産前産後保険税繰入金</td> <td>45,324</td> </tr> <tr> <td colspan="2">計</td> <td>491,642,109</td> </tr> </tbody> </table>	区 分		繰入金額（円）	一般会計繰入金	保険基盤安定繰入金	429,927,968	事務費繰入金	17,051,353	未就学児均等割繰入金	1,270,032	出産育児一時金繰入金	3,734,432	財政安定化支援事業分	39,613,000	産前産後保険税繰入金	45,324	計		491,642,109	<p>低所得者等に係る国保税軽減分（保険基盤安定繰入金）、財政安定化支援事業分を含め、総額491,642,109円を一般会計より繰入れしている。</p>																																														
	区 分		繰入金額（円）																																																																
一般会計繰入金	保険基盤安定繰入金	429,927,968																																																																	
	事務費繰入金	17,051,353																																																																	
	未就学児均等割繰入金	1,270,032																																																																	
	出産育児一時金繰入金	3,734,432																																																																	
	財政安定化支援事業分	39,613,000																																																																	
	産前産後保険税繰入金	45,324																																																																	
計		491,642,109																																																																	
<p>保険給付費の状況 (単位：件、円)</p> <table border="1" data-bbox="352 837 1082 1872"> <thead> <tr> <th colspan="2">区 分</th> <th>件数</th> <th>費用額</th> <th>保険者負担分</th> </tr> </thead> <tbody> <tr> <td rowspan="3">療養の 給付費 等</td> <td>一 般 分</td> <td>190,429</td> <td>4,401,503,987</td> <td>3,246,763,419</td> </tr> <tr> <td>退職者等分</td> <td>0</td> <td>0</td> <td>0</td> </tr> <tr> <td>計</td> <td>190,429</td> <td>4,401,503,987</td> <td>3,246,763,419</td> </tr> <tr> <td rowspan="3">療養費 等</td> <td>一 般 分</td> <td>1,292</td> <td>13,919,115</td> <td>10,130,610</td> </tr> <tr> <td>退職者等分</td> <td>0</td> <td>0</td> <td>0</td> </tr> <tr> <td>計</td> <td>1,292</td> <td>13,919,115</td> <td>10,130,610</td> </tr> <tr> <td colspan="2">療養給付費等計</td> <td>191,721</td> <td>4,415,423,102</td> <td>3,256,894,029</td> </tr> <tr> <td rowspan="4">高 額 療養費</td> <td>一 般 分</td> <td>7,969</td> <td rowspan="4" style="text-align: center;">/</td> <td>510,858,802</td> </tr> <tr> <td>退職者等分</td> <td>0</td> <td>0</td> </tr> <tr> <td>高額介護 合算療養費 一 般 分</td> <td>13</td> <td>130,801</td> </tr> <tr> <td>計</td> <td>7,982</td> <td>510,989,603</td> </tr> <tr> <td rowspan="3">その他 の 給付費</td> <td>出 産 育 児</td> <td>9</td> <td>1件/50万円</td> <td rowspan="3">5,601,649</td> </tr> <tr> <td>一 時 金</td> <td>3</td> <td>1件/42万円</td> </tr> <tr> <td>計</td> <td>12</td> <td></td> </tr> <tr> <td></td> <td>葬 祭 費</td> <td>122</td> <td>1件/ 5万円</td> <td>6,100,000</td> </tr> </tbody> </table>	区 分		件数	費用額	保険者負担分	療養の 給付費 等	一 般 分	190,429	4,401,503,987	3,246,763,419	退職者等分	0	0	0	計	190,429	4,401,503,987	3,246,763,419	療養費 等	一 般 分	1,292	13,919,115	10,130,610	退職者等分	0	0	0	計	1,292	13,919,115	10,130,610	療養給付費等計		191,721	4,415,423,102	3,256,894,029	高 額 療養費	一 般 分	7,969	/	510,858,802	退職者等分	0	0	高額介護 合算療養費 一 般 分	13	130,801	計	7,982	510,989,603	その他 の 給付費	出 産 育 児	9	1件/50万円	5,601,649	一 時 金	3	1件/42万円	計	12			葬 祭 費	122	1件/ 5万円	6,100,000	<p>令和5年度中における療養給付費等に係る一般被保険者と退職被保険者等の総受給件数は191,721件、それに係る費用額は4,415,423,102円となっており、このうちむつ市国保会計負担分は3,256,894,029円となっている。</p> <p>前年度との比較では、受診件数で9,348件の減、費用額では11,489,074円の増となっている。</p> <p>(令和4年度) 件 数 201,069件 費用額 4,403,934,028円</p> <p>(令和3年度) 件 数 206,506件 費用額 4,716,881,357円</p> <p>また、令和5年度中における高額療養費の総受給件数は7,982件、むつ市国保会計負担分は510,989,603円となっている。</p> <p>前年度との比較では、受給件数で611件、むつ市国保会計負担分は20,984,541円の増となっている。</p> <p>(令和4年度) 件 数 7,371件 負担分 490,005,062円</p> <p>(令和3年度) 件 数 7,622件 負担分 555,095,636円</p>
区 分		件数	費用額	保険者負担分																																																															
療養の 給付費 等	一 般 分	190,429	4,401,503,987	3,246,763,419																																																															
	退職者等分	0	0	0																																																															
	計	190,429	4,401,503,987	3,246,763,419																																																															
療養費 等	一 般 分	1,292	13,919,115	10,130,610																																																															
	退職者等分	0	0	0																																																															
	計	1,292	13,919,115	10,130,610																																																															
療養給付費等計		191,721	4,415,423,102	3,256,894,029																																																															
高 額 療養費	一 般 分	7,969	/	510,858,802																																																															
	退職者等分	0		0																																																															
	高額介護 合算療養費 一 般 分	13		130,801																																																															
	計	7,982		510,989,603																																																															
その他 の 給付費	出 産 育 児	9	1件/50万円	5,601,649																																																															
	一 時 金	3	1件/42万円																																																																
	計	12																																																																	
	葬 祭 費	122	1件/ 5万円	6,100,000																																																															

事業項目及び 事業費（決算額） 円	実 績 内 容	事 業 効 果																																
国民健康保険 特別会計 (続き)	<p>保健事業の実施状況</p> <table border="1" data-bbox="368 421 1417 1099"> <thead> <tr> <th>事業名</th> <th>対 象</th> <th>支出済額 (単位：円)</th> <th>概 要</th> </tr> </thead> <tbody> <tr> <td>特定健康診査事業 特定保健指導事業</td> <td>40歳以上75歳未満</td> <td>34,890,691</td> <td>メタボリックシンドロームに着目した 特定健診及び該当者等に対する保健指導 特定健康診査受診率 26.6% 2,177件 特定保健指導実施率 27.4% 65件 (令和5年度末速報値)</td> </tr> <tr> <td>医療費通知事業</td> <td>国保加入世帯</td> <td>2,323,017</td> <td>年6回通知 38,840件</td> </tr> <tr> <td>シネリック通知事業</td> <td>国保加入世帯</td> <td>49,461</td> <td>年2回通知 556件</td> </tr> <tr> <td>人間ドック事業</td> <td>30歳以上国保加入者</td> <td>9,396,810</td> <td>人間ドック 259件 脳ドック 27件</td> </tr> <tr> <td>医療費適正化事業</td> <td>国保加入者</td> <td>8,135,149</td> <td>レセプト点検と加入資格の適正化事業等</td> </tr> <tr> <td>そ の 他</td> <td></td> <td>3,108,417</td> <td>保健情報システム保守委託料等</td> </tr> <tr> <td>合 計</td> <td></td> <td>57,903,545</td> <td></td> </tr> </tbody> </table>	事業名	対 象	支出済額 (単位：円)	概 要	特定健康診査事業 特定保健指導事業	40歳以上75歳未満	34,890,691	メタボリックシンドロームに着目した 特定健診及び該当者等に対する保健指導 特定健康診査受診率 26.6% 2,177件 特定保健指導実施率 27.4% 65件 (令和5年度末速報値)	医療費通知事業	国保加入世帯	2,323,017	年6回通知 38,840件	シネリック通知事業	国保加入世帯	49,461	年2回通知 556件	人間ドック事業	30歳以上国保加入者	9,396,810	人間ドック 259件 脳ドック 27件	医療費適正化事業	国保加入者	8,135,149	レセプト点検と加入資格の適正化事業等	そ の 他		3,108,417	保健情報システム保守委託料等	合 計		57,903,545		<p>各種事業を通して健康に対する意識の向上等を図った。</p>
	事業名	対 象	支出済額 (単位：円)	概 要																														
特定健康診査事業 特定保健指導事業	40歳以上75歳未満	34,890,691	メタボリックシンドロームに着目した 特定健診及び該当者等に対する保健指導 特定健康診査受診率 26.6% 2,177件 特定保健指導実施率 27.4% 65件 (令和5年度末速報値)																															
医療費通知事業	国保加入世帯	2,323,017	年6回通知 38,840件																															
シネリック通知事業	国保加入世帯	49,461	年2回通知 556件																															
人間ドック事業	30歳以上国保加入者	9,396,810	人間ドック 259件 脳ドック 27件																															
医療費適正化事業	国保加入者	8,135,149	レセプト点検と加入資格の適正化事業等																															
そ の 他		3,108,417	保健情報システム保守委託料等																															
合 計		57,903,545																																
	<p>国民健康保険運営協議会の状況</p> <p>(単位：人)</p> <table border="1" data-bbox="359 1518 901 1841"> <thead> <tr> <th>区 分</th> <th>人 員</th> </tr> </thead> <tbody> <tr> <td>被保険者を代表する委員</td> <td>4</td> </tr> <tr> <td>保険医又は保険薬剤師を代表する委員</td> <td>4</td> </tr> <tr> <td>公益を代表する委員</td> <td>4</td> </tr> <tr> <td>合 計</td> <td>12</td> </tr> </tbody> </table> <p>※ 会議の開催状況 3回</p>	区 分	人 員	被保険者を代表する委員	4	保険医又は保険薬剤師を代表する委員	4	公益を代表する委員	4	合 計	12	<p>国民健康保険運営協議会は、国民健康保険の運営に関し必要な意見交換や調査、審議、さらには市町村長への答申等を行うため設けられている。</p>																						
区 分	人 員																																	
被保険者を代表する委員	4																																	
保険医又は保険薬剤師を代表する委員	4																																	
公益を代表する委員	4																																	
合 計	12																																	

1 3 . 後期高齡者医療特別会計

令和5年度後期高齢者医療特別会計歳入歳出決算

1. 当初予算対決算の状況

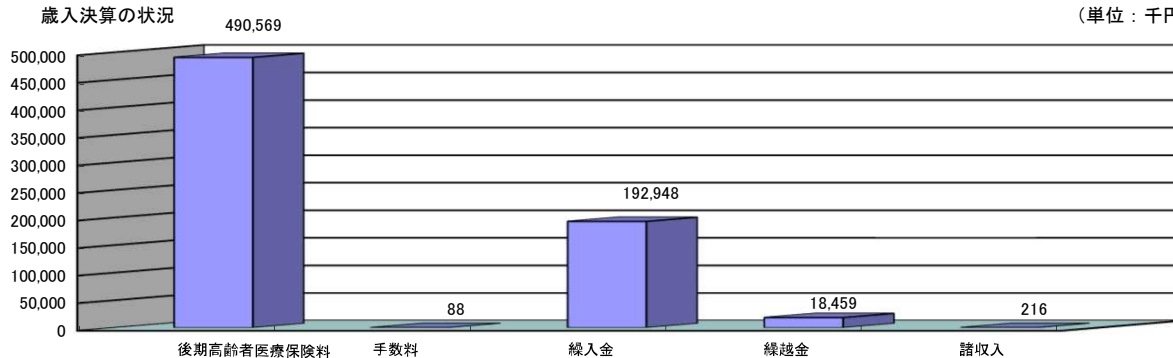
(1) 歳入

(単位：千円)

区 分	決算額(A)	当初予算額(B)	比 較		総額に対する構成比	
			増減額 A - B (C)	増減率 C/B (%)	決算額 (%)	当初予算額 (%)
1 後期高齢者医療保険料	490,569	462,174	28,395	6.1	69.9	69.0
2 手 数 料	88	220	▲ 132	▲ 60.0	0.0	0.0
3 繰 入 金	192,948	194,805	▲ 1,857	▲ 1.0	27.5	29.0
4 繰 越 金	18,459	12,955	5,504	42.5	2.6	1.9
5 諸 収 入	216	552	▲ 336	▲ 60.9	0.0	0.1
歳 入 合 計	702,280	670,706	31,574	4.7	100.0	100.0

歳入決算の状況

(単位：千円)



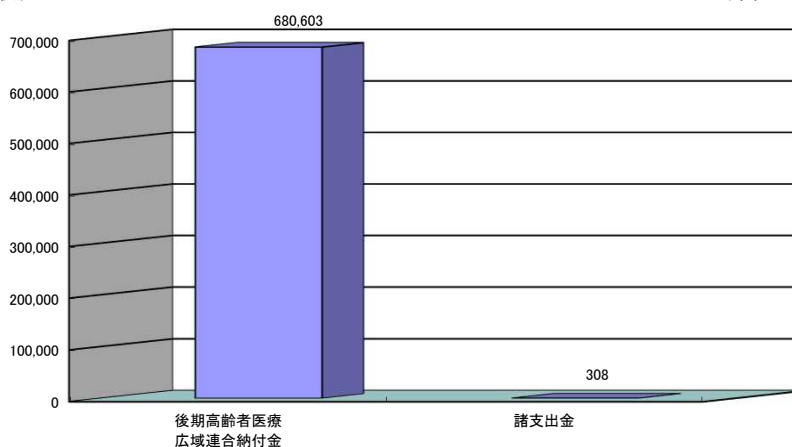
(2) 歳出

(単位：千円)

区 分	決算額(A)	当初予算額(B)	比 較		総額に対する構成比	
			増減額 A - B (C)	増減率 C/B (%)	決算額 (%)	当初予算額 (%)
1 後期高齢者医療 広域連合納付金	680,603	669,915	10,688	1.6	100.0	99.9
2 諸 支 出 金	308	791	▲ 483	▲ 61.1	0.0	0.1
歳 出 合 計	680,911	670,706	10,205	1.5	100.0	100.0

歳出決算の状況

(単位：千円)



事業項目及び 事業費（決算額） 円	実 績 内 容				事 業 効 果
後期高齢者医療 特 別 会 計 680,910,940	後期高齢者医療被保険者数				<p>被保険者数は毎年増加しており、むつ市人口に対する割合は17.6%、前年度と比較して0.8ポイントの増となっている。</p> <p>（令和3年度） 被保険者数 8,927人 むつ市人口 55,097人 割 合 16.2%</p>
	区 分	令和5年度	令和4年度	増減	
	被保険者数(年平均)	9,341人	9,095人	246人	
むつ市人口(年平均)	52,958人	54,100人	▲1,142人	<p>後期高齢者医療保険料は、現年分調定額は、前年度と比較して5.91%の増。また、現年分収入済額は、前年度と比較して6.23%の増となっている。</p> <p>収納率を前年度と比較してみると、現年度分で0.19ポイントの増、滞納繰越分で22.02ポイントの増、全体では0.26ポイントの増となっている。</p>	
割 合	17.6%	16.8%	0.8P		
事業実施状況 後期高齢者医療保険料の状況					
区 分	調定額	収入済額	収納率		
現 年 分	特別徴収	342,491,200円	343,164,800円 還付未済 673,600円		100.00%
	普通徴収	146,417,500円	144,470,400円 還付未済 55,400円		98.63%
小 計	488,908,700円	487,635,200円	99.59%		
滞納繰越分	5,399,900円	2,933,300円	54.32%		
合 計	494,308,600円	490,568,500円	99.09%		
青森県後期高齢者医療広域連合への納付状況				<p>保険料納付金の内訳は、令和5年度の現年度分、令和4年度以前の滞納繰越分（4月～1月収納分）、令和4年度から繰り越し、令和5年度に支払った分で、納付額は7.57%の増となっている。</p> <p>なお、令和5年度に徴収した保険料と概算で納付した差額分については、令和6年度へ繰り越し、令和6年度中に広域連合へ納付する。</p> <p>また、低所得者等にかかる保険料軽減分は、県が4分の3、市が4分の1を負担することになっており、一般会計から繰入された保険基盤安定負担金（前年度比2.67%増）を広域連合へ納付した。</p>	
区 分	令和5年度	令和4年度	増減率		
保 険 料 納 付 金	487,655,100円	453,336,000円	7.57%		
基盤安定負担金	192,948,340円	187,926,330円	2.67%		
延 滞 金	0円	0円	-		
合 計	680,603,440円	641,262,330円	6.13%		

1 4 . 介 護 保 険 特 別 会 計

令和5年度介護保険特別会計歳入歳出決算

1. 当初予算対決算の状況

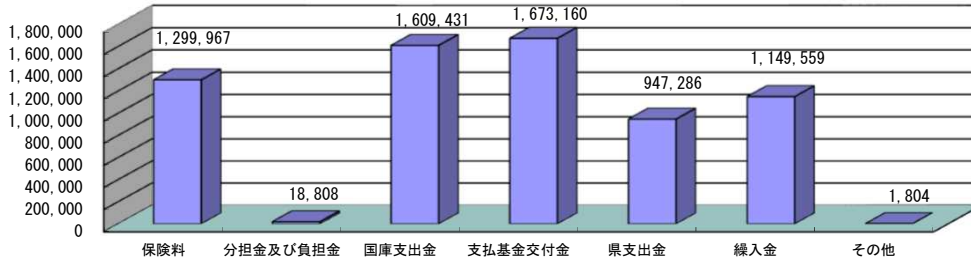
(1) 歳入

(単位：千円)

区 分	決算額(A)	当初予算額(B)	比 較		総額に対する構成比	
			増減額A-B(C)	増減率C/B(%)	決算額(%)	当初予算額(%)
1 保 険 料	1,299,967	1,274,931	25,036	2.0	19.4	18.9
2 分 担 金 及 び 負 担 金	18,808	21,805	▲ 2,997	▲ 13.7	0.3	0.3
3 使 用 料 及 び 手 数 料	120	200	▲ 80	▲ 40.0	0.0	0.0
4 国 庫 支 出 金	1,609,431	1,631,350	▲ 21,919	▲ 1.3	24.0	24.2
5 支 払 基 金 交 付 金	1,673,160	1,758,015	▲ 84,855	▲ 4.8	25.0	26.1
6 県 支 出 金	947,286	948,007	▲ 721	▲ 0.1	14.1	14.1
7 財 産 収 入	0	8	▲ 8	▲ 100.0	0.0	0.0
8 繰 入 金	1,149,559	1,106,197	43,362	3.9	17.2	16.4
9 諸 収 入	1,684	13	1,671	12,853.8	0.0	0.0
歳 入 合 計	6,700,015	6,740,526	▲ 40,511	▲ 0.6	100.0	100.0

歳入決算の状況

(単位：千円)



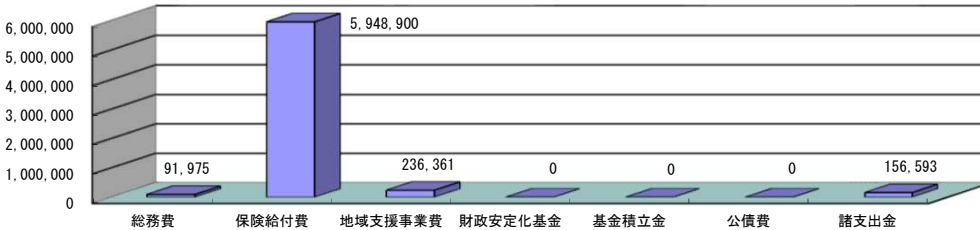
(2) 歳出

(単位：千円)

区 分	決算額(A)	当初予算額(B)	比 較		総額に対する構成比	
			増減額A-B(C)	増減率C/B(%)	決算額(%)	当初予算額(%)
1 総 務 費	91,975	98,355	▲ 6,380	▲ 6.5	1.4	1.5
2 保 険 給 付 費	5,948,900	6,363,614	▲ 414,714	▲ 6.5	92.5	94.4
3 地 域 支 援 事 業 費	236,361	270,682	▲ 34,321	▲ 12.7	3.7	4.0
4 財 政 安 定 化 基 金 拠 出 金	0	1	▲ 1	▲ 100.0	0.0	0.0
5 基 金 積 立 金	0	8	▲ 8	▲ 100.0	0.0	0.0
6 公 債 費	0	1,395	▲ 1,395	▲ 100.0	0.0	0.0
7 諸 支 出 金	156,593	1,471	155,122	10,545.3	2.4	0.0
8 予 備 費	0	5,000	▲ 5,000	▲ 100.0	0.0	0.1
歳 出 合 計	6,433,829	6,740,526	▲ 306,697	▲ 4.6	100.0	100.0

歳出決算の状況

(単位：千円)



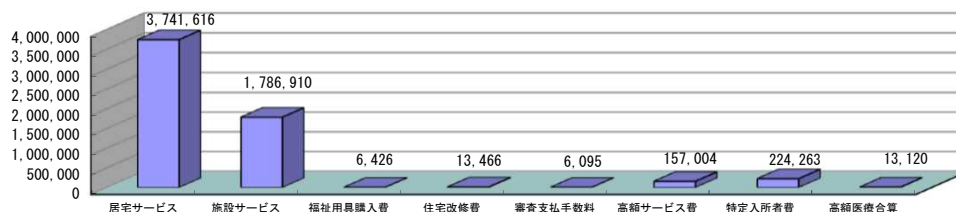
<保険給付費内訳>

(単位：千円)

区 分	当年度決算額(A)	前年度決算額(B)	比 較		総額に対する構成比	
			増減額A-B(C)	増減率C/B(%)	当年度決算額(%)	前年度決算額(%)
居 宅 サ ー ビ ス	3,741,616	3,687,841	53,775	1.5	63.0	61.9
施 設 サ ー ビ ス	1,786,910	1,827,511	▲ 40,601	▲ 2.2	30.0	30.7
福 祉 用 具 購 入 費	6,426	7,409	▲ 983	▲ 13.3	0.1	0.1
住 宅 改 修 費	13,466	12,237	1,229	10.0	0.2	0.2
審 査 支 払 手 数 料	6,095	6,070	25	0.4	0.1	0.1
高 額 サ ー ビ ス 費	157,004	159,174	▲ 2,170	▲ 1.4	2.6	2.7
特 定 入 所 者 介 護 サ ー ビ ス 等 費	224,263	237,454	▲ 13,191	▲ 5.6	3.8	4.0
高 額 医 療 合 算 介 護 サ ー ビ ス 等 費	13,120	15,546	▲ 2,426	▲ 15.6	0.2	0.3
歳 出 合 計	5,948,900	5,953,242	▲ 4,342	▲ 0.1	100.0	100.0

(給付の状況)

(単位：千円)



事業項目及び 事業費（決算額） 円	実 績 内 容	事 業 効 果																																													
介護保険 特別会計 6,433,829,112	<p>介護保険事業</p> <p>人口の状況（3月末） (単位：人、%)</p> <table border="1" data-bbox="359 450 1075 584"> <tr> <th>総人口 (A)</th> <th>65歳以上 (B)</th> <th>40歳～64歳</th> <th>高齢化率 (B/A)</th> </tr> <tr> <td>52,049</td> <td>18,470</td> <td>17,756</td> <td>35.5</td> </tr> </table> <p>第1号被保険者の状況（3月末） (単位：人、世帯)</p> <table border="1" data-bbox="359 707 1075 969"> <tr> <th>区 分</th> <th>被保険者数</th> <th>世 帯 数</th> </tr> <tr> <td>65歳以上75歳未満</td> <td>8,803</td> <td>—</td> </tr> <tr> <td>75歳以上</td> <td>9,673</td> <td>—</td> </tr> <tr> <td>計</td> <td>18,476</td> <td>13,568</td> </tr> </table> <p>介護保険料の状況 (単位：円、%)</p> <table border="1" data-bbox="359 1095 1075 1357"> <tr> <th>区 分</th> <th>調 定 額</th> <th>収 納 額</th> <th>収 納 率</th> </tr> <tr> <td>普通徴収</td> <td>127,902,909</td> <td>101,878,656</td> <td>79.7</td> </tr> <tr> <td>特別徴収</td> <td>1,197,155,100</td> <td>1,198,088,200</td> <td>100.0</td> </tr> <tr> <td>計</td> <td>1,325,058,009</td> <td>1,299,966,856</td> <td>98.1</td> </tr> </table>	総人口 (A)	65歳以上 (B)	40歳～64歳	高齢化率 (B/A)	52,049	18,470	17,756	35.5	区 分	被保険者数	世 帯 数	65歳以上75歳未満	8,803	—	75歳以上	9,673	—	計	18,476	13,568	区 分	調 定 額	収 納 額	収 納 率	普通徴収	127,902,909	101,878,656	79.7	特別徴収	1,197,155,100	1,198,088,200	100.0	計	1,325,058,009	1,299,966,856	98.1	<p>介護保険制度による介護保険の給付を行い、要介護（要支援）者が、できる限り自宅で自立した生活を営めるようにするための手助けと、家族の介護に対する負担を軽減した。</p> <p>還付未済額 34,800円 還付未済額 933,100円</p>									
総人口 (A)	65歳以上 (B)	40歳～64歳	高齢化率 (B/A)																																												
52,049	18,470	17,756	35.5																																												
区 分	被保険者数	世 帯 数																																													
65歳以上75歳未満	8,803	—																																													
75歳以上	9,673	—																																													
計	18,476	13,568																																													
区 分	調 定 額	収 納 額	収 納 率																																												
普通徴収	127,902,909	101,878,656	79.7																																												
特別徴収	1,197,155,100	1,198,088,200	100.0																																												
計	1,325,058,009	1,299,966,856	98.1																																												
	<p>認定者数（3月末） (単位：人、%)</p> <table border="1" data-bbox="359 1547 1331 1906"> <tr> <th>区 分</th> <th>要支援 1</th> <th>要支援 2</th> <th>要介護 1</th> <th>要介護 2</th> <th>要介護 3</th> <th>要介護 4</th> <th>要介護 5</th> <th>計</th> </tr> <tr> <td>第1号被保険者</td> <td>311</td> <td>462</td> <td>595</td> <td>780</td> <td>543</td> <td>536</td> <td>412</td> <td>3,639</td> </tr> <tr> <td>第2号被保険者</td> <td>5</td> <td>6</td> <td>16</td> <td>17</td> <td>14</td> <td>6</td> <td>18</td> <td>82</td> </tr> <tr> <td>総 数</td> <td>316</td> <td>468</td> <td>611</td> <td>797</td> <td>557</td> <td>542</td> <td>430</td> <td>3,721</td> </tr> <tr> <td>総数に対する割合</td> <td>8.5</td> <td>12.6</td> <td>16.4</td> <td>21.4</td> <td>15.0</td> <td>14.6</td> <td>11.5</td> <td>100.0</td> </tr> </table>	区 分	要支援 1	要支援 2	要介護 1	要介護 2	要介護 3	要介護 4	要介護 5	計	第1号被保険者	311	462	595	780	543	536	412	3,639	第2号被保険者	5	6	16	17	14	6	18	82	総 数	316	468	611	797	557	542	430	3,721	総数に対する割合	8.5	12.6	16.4	21.4	15.0	14.6	11.5	100.0	
区 分	要支援 1	要支援 2	要介護 1	要介護 2	要介護 3	要介護 4	要介護 5	計																																							
第1号被保険者	311	462	595	780	543	536	412	3,639																																							
第2号被保険者	5	6	16	17	14	6	18	82																																							
総 数	316	468	611	797	557	542	430	3,721																																							
総数に対する割合	8.5	12.6	16.4	21.4	15.0	14.6	11.5	100.0																																							

事業項目及び 事業費（決算額） 円	実 績 内 容								事 業 効 果
介 護 保 険 特 別 会 計 (続き)	受給者数								
	・ 居宅介護（介護予防）サービス受給者数（3月審査分）								(単位：人、%)
	区 分	要支援 1	要支援 2	要介護 1	要介護 2	要介護 3	要介護 4	要介護 5	計
	第1号被保険者	78	184	446	614	360	228	147	2,057
	第2号被保険者	1	5	12	14	13	3	10	58
	総 数	79	189	458	628	373	231	157	2,115
	総数に対する割合	3.7	8.9	21.7	29.7	17.7	10.9	7.4	100.0
	・ 地域密着型（介護予防）サービス受給者数（3月審査分）								(単位：人、%)
	区 分	要支援 1	要支援 2	要介護 1	要介護 2	要介護 3	要介護 4	要介護 5	計
	第1号被保険者	0	3	40	80	69	61	54	307
	第2号被保険者	0	0	0	0	0	1	1	2
	総 数	0	3	40	80	69	62	55	309
	総数に対する割合	0	1.0	12.9	25.9	22.3	20.1	17.8	100.0
	・ 施設介護サービス受給者数（3月審査分）								(単位：人、%)
	区 分	要介護1	要介護2	要介護3	要介護4	要介護5	計		
第1号被保険者	10	29	109	192	181	521			
介護老人福祉施設	1	3	68	138	131	341			
介護老人保健施設	9	26	41	54	50	180			
介護療養型医療施設	0	0	0	0	0	0			
第2号被保険者	0	1	1	2	5	9			
介護老人福祉施設	0	0	0	1	4	5			
介護老人保健施設	0	1	1	1	1	4			
介護療養型医療施設	0	0	0	0	0	0			
総 数	10	30	110	194	186	530			
総数に対する割合	1.9	5.7	20.7	36.6	35.1	100.0			

事業項目及び 事業費（決算額） 円	実 績 内 容			事 業 効 果	
介護保険 特別会計 (続き)	保険給付費の状況 (単位：件、円)				
	区 分		延件数	費 用 額	保険者負担分
	訪問通所 サービス	訪問介護	11,769	1,081,154,600	969,550,986
		訪問入浴介護	1,631	114,460,735	102,847,805
		訪問看護	2,438	113,220,038	101,637,382
		訪問リハビリテーション	921	32,006,758	28,589,536
		通所介護	7,960	520,857,143	466,930,391
		通所リハビリテーション	5,347	308,579,630	275,791,706
		計	30,066	2,170,278,904	1,945,347,806
	短期入所 サービス	短期入所生活介護	2,997	442,874,972	397,209,040
		短期入所療養介護	88	10,953,150	9,757,897
		短期入所療養医療型	0	0	0
		計	3,085	453,828,122	406,966,937
	償還払い	福祉用具購入	171	7,195,823	6,426,381
		住宅改修	120	15,049,244	13,465,619
		計	291	22,245,067	19,892,000
	その他の 単品サービス	福祉用具貸与	15,505	201,089,980	180,227,123
		居宅療養管理指導	1,720	10,681,420	9,593,584
		居宅介護支援	25,607	369,388,467	369,388,467
		特定施設入所者生活介護	306	57,880,253	52,092,213
		計	43,138	639,040,120	611,301,387
	地域密着型 サービス	定期巡回・随時対応型訪問介護看護	12	2,931,000	2,637,900
		認知症対応型通所介護	434	43,739,610	39,227,249
		地域密着型通所介護	897	56,560,490	50,712,048
		小規模多機能型居宅介護	332	76,015,230	67,501,162
		認知症対応型共同生活介護	1,257	361,287,776	323,765,269
		介護老人福祉施設入所者生活介護	987	330,680,680	294,156,613
		計	3,919	871,214,786	778,000,241
施設 サービス	介護老人福祉施設	4,262	1,305,558,046	1,172,008,297	
	介護老人保健施設	2,255	685,366,917	614,578,392	
	介護療養型医療施設	1	358,750	322,875	
	介護医療院	0	0	0	
	計	6,518	1,991,283,713	1,786,909,564	
小 計	87,017	6,147,890,712	5,548,417,935		
高額介護サービス等費	13,258	—	157,003,873		
特定入所者介護サービス等費	13,938	—	224,262,916		
高額医療合算介護サービス等費	631	—	13,119,852		
審査支払手数料	85,852	—	6,095,492		
保険給付費合計	200,696	6,147,890,712	5,948,900,068		

事業項目及び 事業費（決算額） 円	実 績 内 容	事 業 効 果
介護保険 特別会計 (続き)	<p>介護認定審査会事務 50,251,759円</p> <p>下北地域5市町村で共同設置した「下北圏域介護認定審査会」において各構成市町村からの要介護等認定申請につき、審査・判定を行った。</p> <p>下北圏域介護認定審査会 委員数35人（5人×7合議体）</p>	<p>法に基づき介護認定審査を行った。</p> <p>※関係法令：介護保険法</p>

開催 回数	審 査 延人数 (人)	判定結果（人）									
		非該当	要支援 1	要支援 2	要介護 1	要介護 2	要介護 3	要介護 4	要介護 5	再調査	総 計
123	4,523	7	352	458	934	914	673	709	476	0	4,523
市町村 別内訳	むつ市	5	280	374	717	714	508	546	383	0	3,527
	大間町	1	13	20	55	37	52	39	30	0	247
	東通村	0	29	34	100	112	66	71	37	0	449
	風間浦村	0	13	13	37	33	23	25	12	0	156
	佐井村	1	17	17	25	18	24	28	14	0	144

(R6. 3. 31現在)

**地域支援事業
介護予防・生活支援サービス**

236,360,979円

(単位：件、円)

区 分	件数	費用額	保険者負担分
訪問介護相当サービス	8,887	33,277,397	29,698,729
通所介護相当サービス	11,425	71,258,198	63,983,357
通所型サービスC	6	23,820	21,438
介護予防ケアマネジメント	2,791	—	12,490,731
審査支払手数料	6,699	—	475,629
高額介護予防サービス費相当	18	—	74,285
高額医療合算介護予防サービス費相当	5	—	20,675

地域における自立した生活の支援を実施することにより、生きがいや自己実現のための取組を支援し、活動的で生きがいのある生活や人生を送ることができるよう支援した。

事業項目及び 事業費（決算額） 円	実 績 内 容	事 業 効 果																											
介護保険 特別会計 (続き)	<p>介護予防・生活支援サービス 一般介護予防事業</p> <p>1. 介護予防普及啓発事業</p> <table border="1" data-bbox="359 450 1066 936"> <thead> <tr> <th>事業名</th> <th>事業概要</th> <th>実績</th> </tr> </thead> <tbody> <tr> <td>元気☆はつらつ 運動教室</td> <td>ストレッチ、ボディポテン シャルを中心に運動を実施</td> <td>71 回 912 人</td> </tr> <tr> <td>介護予防セミナー</td> <td>地域包括支援センターの協 力機関であるランチに委 託し実施</td> <td>18 回 268 人</td> </tr> <tr> <td>介護予防講演会</td> <td>認知症予防に関する講演会 を開催</td> <td>4 回 89 人</td> </tr> <tr> <td>介護予防講座</td> <td>介護予防のお話と運動指導、 介護予防事業の説明等</td> <td>4 回 75 人</td> </tr> </tbody> </table> <p>2. 地域介護予防活動支援事業</p> <table border="1" data-bbox="359 1064 1066 1451"> <thead> <tr> <th>事業名</th> <th>事業概要</th> <th>実績</th> </tr> </thead> <tbody> <tr> <td>地域サロン</td> <td>社会福祉協議会、ボラン ティア団体等による地域 サロンの開催支援</td> <td>316 回 4,241 人</td> </tr> <tr> <td>介護予防運動</td> <td>ボランティア団体による 介護予防運動の開催支援</td> <td>135 回 2,819 人</td> </tr> <tr> <td>住民主体の通いの場</td> <td>町内会等の団体で取り組 む介護予防活動の支援</td> <td>555 回 4,808 人</td> </tr> </tbody> </table>	事業名	事業概要	実績	元気☆はつらつ 運動教室	ストレッチ、ボディポテン シャルを中心に運動を実施	71 回 912 人	介護予防セミナー	地域包括支援センターの協 力機関であるランチに委 託し実施	18 回 268 人	介護予防講演会	認知症予防に関する講演会 を開催	4 回 89 人	介護予防講座	介護予防のお話と運動指導、 介護予防事業の説明等	4 回 75 人	事業名	事業概要	実績	地域サロン	社会福祉協議会、ボラン ティア団体等による地域 サロンの開催支援	316 回 4,241 人	介護予防運動	ボランティア団体による 介護予防運動の開催支援	135 回 2,819 人	住民主体の通いの場	町内会等の団体で取り組 む介護予防活動の支援	555 回 4,808 人	<p>住民主体の通いの場を充実 させ、参加者や通いの場が継続 的に拡大していくような地域づ くりを推進した。</p>
事業名	事業概要	実績																											
元気☆はつらつ 運動教室	ストレッチ、ボディポテン シャルを中心に運動を実施	71 回 912 人																											
介護予防セミナー	地域包括支援センターの協 力機関であるランチに委 託し実施	18 回 268 人																											
介護予防講演会	認知症予防に関する講演会 を開催	4 回 89 人																											
介護予防講座	介護予防のお話と運動指導、 介護予防事業の説明等	4 回 75 人																											
事業名	事業概要	実績																											
地域サロン	社会福祉協議会、ボラン ティア団体等による地域 サロンの開催支援	316 回 4,241 人																											
介護予防運動	ボランティア団体による 介護予防運動の開催支援	135 回 2,819 人																											
住民主体の通いの場	町内会等の団体で取り組 む介護予防活動の支援	555 回 4,808 人																											

事業項目及び 事業費（決算額） 円	実 績 内 容	事 業 効 果																																				
介 護 保 険 特 別 会 計 (続き)	<p>包括的支援事業</p> <p>1. 介護予防支援・介護予防ケアマネジメント業務</p> <table border="1" data-bbox="359 421 1066 936"> <thead> <tr> <th colspan="2">区 分</th> <th>実績</th> </tr> </thead> <tbody> <tr> <td rowspan="2">介護予防支援 ケアプラン 作 成</td> <td>地域包括支援センター桜木作成 ・一部委託先支援事業所作成</td> <td>577 件 595 件</td> </tr> <tr> <td>地域包括支援センターみちのく作成 ・一部委託先支援事業所作成</td> <td>1,190 件 894 件</td> </tr> <tr> <td rowspan="2">介護予防ケア マネジメント ケアプラン 作 成</td> <td>地域包括支援センター桜木作成 ・一部委託先支援事業所作成</td> <td>704 件 578 件</td> </tr> <tr> <td>地域包括支援センターみちのく作成 ・一部委託先支援事業所作成</td> <td>446 件 1,065 件</td> </tr> <tr> <td colspan="2">合 計</td> <td>6,049 件</td> </tr> </tbody> </table> <p>2. 総合相談支援</p> <table border="1" data-bbox="359 1003 1066 1646"> <thead> <tr> <th>区 分</th> <th>実績</th> </tr> </thead> <tbody> <tr> <td>高齢者実態把握</td> <td>延 478 件</td> </tr> <tr> <td>総合相談支援、権利擁護等相談件数</td> <td>延 1,040 件</td> </tr> <tr> <td>介護に関すること</td> <td>延 640 件</td> </tr> <tr> <td>介護予防・生活支援サービスに関すること</td> <td>延 46 件</td> </tr> <tr> <td>医療に関すること</td> <td>延 15 件</td> </tr> <tr> <td>認知症に関すること</td> <td>延 130 件</td> </tr> <tr> <td>権利擁護に関すること</td> <td>延 36 件</td> </tr> <tr> <td>介護者の離職防止に関すること</td> <td>延 1 件</td> </tr> <tr> <td>その他</td> <td>延 172 件</td> </tr> </tbody> </table> <p>包括的継続的ケアマネジメント支援業務</p> <p>1. 体制構築</p> <ul style="list-style-type: none"> ○関係機関との連携 地域ケア会議（市内居宅、介護福祉施設、保健所、むつ総合病院、川内診療所、大畑診療所、理学療法士、作業療法士、歯科医師、薬剤師等と連携） ○医療機関との連携 地域連携パス事業、むつ下北地区看護と介護の連携づくり委員会を通じて急性期及び回復期医療機関との連携体制の構築を図っている。 	区 分		実績	介護予防支援 ケアプラン 作 成	地域包括支援センター桜木作成 ・一部委託先支援事業所作成	577 件 595 件	地域包括支援センターみちのく作成 ・一部委託先支援事業所作成	1,190 件 894 件	介護予防ケア マネジメント ケアプラン 作 成	地域包括支援センター桜木作成 ・一部委託先支援事業所作成	704 件 578 件	地域包括支援センターみちのく作成 ・一部委託先支援事業所作成	446 件 1,065 件	合 計		6,049 件	区 分	実績	高齢者実態把握	延 478 件	総合相談支援、権利擁護等相談件数	延 1,040 件	介護に関すること	延 640 件	介護予防・生活支援サービスに関すること	延 46 件	医療に関すること	延 15 件	認知症に関すること	延 130 件	権利擁護に関すること	延 36 件	介護者の離職防止に関すること	延 1 件	その他	延 172 件	<p>介護予防支援・介護予防マネジメントが必要な要支援者等に対してケアプランの作成やサービス調整を行った。</p> <p>地域における介護福祉のネットワークを構築した。</p>
区 分		実績																																				
介護予防支援 ケアプラン 作 成	地域包括支援センター桜木作成 ・一部委託先支援事業所作成	577 件 595 件																																				
	地域包括支援センターみちのく作成 ・一部委託先支援事業所作成	1,190 件 894 件																																				
介護予防ケア マネジメント ケアプラン 作 成	地域包括支援センター桜木作成 ・一部委託先支援事業所作成	704 件 578 件																																				
	地域包括支援センターみちのく作成 ・一部委託先支援事業所作成	446 件 1,065 件																																				
合 計		6,049 件																																				
区 分	実績																																					
高齢者実態把握	延 478 件																																					
総合相談支援、権利擁護等相談件数	延 1,040 件																																					
介護に関すること	延 640 件																																					
介護予防・生活支援サービスに関すること	延 46 件																																					
医療に関すること	延 15 件																																					
認知症に関すること	延 130 件																																					
権利擁護に関すること	延 36 件																																					
介護者の離職防止に関すること	延 1 件																																					
その他	延 172 件																																					

事業項目及び 事業費（決算額） 円	実 績 内 容	事 業 効 果																																							
介護保険 特別会計 (続き)	<p>2. 介護支援専門員に対する個別支援</p> <ul style="list-style-type: none"> ・相談窓口 ・支援困難事例を抱える介護支援専門員への対応 ・個別事例に対するサービス担当者会議開催支援 ・質の向上のための研修 ・ケアプラン作成指導を通じた介護支援専門員のケアマネジメントの指導 ・介護支援専門員同士のネットワーク構築 ・介護支援専門員に対する情報提供 ・ケアプランの趣旨に基づいてサービスが提供されるよう、居宅サービス事業所等への研修等の働きかけ <p>在宅医療・介護連携推進事業</p> <ul style="list-style-type: none"> ・在宅医療・介護連携推進協議会 2回/年 開催 ・在宅医療・介護連携推進支援センター設置（むつ総合病院内） <p>生活支援体制整備事業 協議体の開催</p> <table border="1" data-bbox="359 902 1066 1323"> <thead> <tr> <th colspan="2"></th> <th>開催回数</th> <th>生活支援コーディネーター</th> </tr> </thead> <tbody> <tr> <td colspan="2">第1層協議体（市全体）</td> <td>2回</td> <td>1人</td> </tr> <tr> <td rowspan="6">第2層協議体</td> <td>田名部第1地区</td> <td>3回</td> <td>1人（兼務）</td> </tr> <tr> <td>田名部第2地区</td> <td>3回</td> <td>1人（兼務）</td> </tr> <tr> <td>大湊地区</td> <td>3回</td> <td>1人</td> </tr> <tr> <td>大畑地区</td> <td>3回</td> <td>1人</td> </tr> <tr> <td>川内地区</td> <td>3回</td> <td>1人</td> </tr> <tr> <td>脇野沢地区</td> <td>3回</td> <td>1人</td> </tr> </tbody> </table> <p>生活支援コーディネーター活動実績</p> <table border="1" data-bbox="359 1386 1066 1733"> <thead> <tr> <th>活 動 内 容</th> <th>実績</th> </tr> </thead> <tbody> <tr> <td>生活支援サービスの把握及び創出</td> <td>40件</td> </tr> <tr> <td>地域資源の把握</td> <td>43件</td> </tr> <tr> <td>支援ニーズを把握、資源とのマッチング</td> <td>12件</td> </tr> <tr> <td>関係機関とのネットワークの構築</td> <td>53件</td> </tr> <tr> <td>支援の担い手の養成に関すること</td> <td>0件</td> </tr> </tbody> </table> <p>認知症総合支援事業</p> <ol style="list-style-type: none"> 1. 認知症初期集中支援事業 認知症初期集中支援チーム員会議の開催 4回 2. 認知症地域支援・ケア向上事業 <ul style="list-style-type: none"> ・認知症地域支援推進員の配置 5人 (直営包括1人、委託型包括4人) ・認知症カフェの開催 48回/年 			開催回数	生活支援コーディネーター	第1層協議体（市全体）		2回	1人	第2層協議体	田名部第1地区	3回	1人（兼務）	田名部第2地区	3回	1人（兼務）	大湊地区	3回	1人	大畑地区	3回	1人	川内地区	3回	1人	脇野沢地区	3回	1人	活 動 内 容	実績	生活支援サービスの把握及び創出	40件	地域資源の把握	43件	支援ニーズを把握、資源とのマッチング	12件	関係機関とのネットワークの構築	53件	支援の担い手の養成に関すること	0件	<p>介護支援専門員に対する支援を行った。</p> <p>在宅医療と介護を一体的に提供するため、医療関係と介護事業所等の関係者の連携を推進するための事業を実施した。</p> <p>生活支援サービスを担う事業主体と連携しながら、多様な日常生活上の支援体制の充実・強化及び高齢者の社会参加の推進を一体的に図った。</p> <p>認知症の人やその家族に早期に関わる支援チームを配置し、早期診断・早期対応に向けた支援体制を構築を図った。 医療・介護等の連携強化等による、地域における支援体制の構築と認知症ケアの向上を図った。</p>
		開催回数	生活支援コーディネーター																																						
第1層協議体（市全体）		2回	1人																																						
第2層協議体	田名部第1地区	3回	1人（兼務）																																						
	田名部第2地区	3回	1人（兼務）																																						
	大湊地区	3回	1人																																						
	大畑地区	3回	1人																																						
	川内地区	3回	1人																																						
	脇野沢地区	3回	1人																																						
活 動 内 容	実績																																								
生活支援サービスの把握及び創出	40件																																								
地域資源の把握	43件																																								
支援ニーズを把握、資源とのマッチング	12件																																								
関係機関とのネットワークの構築	53件																																								
支援の担い手の養成に関すること	0件																																								

事業項目及び 事業費（決算額） 円	実 績 内 容		事 業 効 果	
介 護 保 険 特 別 会 計 (続き)	任意事業		地域の実情に応じた、効果的・効率的な事業を実施した。	
	事業名	事業概要	実績	備考
	介護給付適正化事業	介護給付の適正化のために、ケアプラン点検などを行う。	51 件	ケアプラン点検実施件数
	家族介護慰労金	要介護4、5の高齢者等を市民税非課税世帯の家族が1年間介護サービスを利用しないで介護した場合に、慰労金 50,000円を支給する。	0 件	1週間程度の短期入所は可とする。入院期間は判定期間から除外する。
	家族介護教室	介護家族や近隣の援助者を対象に、介護の知識や技術の習得のための教室を開催する。	23 回 延 301 人	在介8か所に委託
	介護用品の支給事業	要介護4、5の高齢者を市民税非課税世帯の家族が居宅において介護している場合に、介護用品購入の援助を行う。月5,000円を上限とする。	60 人	利 用 実 人 員
	食の自立支援サービス	単身高齢者、高齢者のみの世帯等に、自立支援の観点から適切であると認めた者に配食サービスのほか食関連サービスの利用調整を行う。 (自己負担@410円 週2回まで)	97 人 延5,125 件	利 用 実 人 員
	成年後見制度利用支援事業	市長申立の審判に係る経費及び成年後見人等に支払う報酬を助成する。(生活保護等低所得者対象：報酬助成額は在宅者28,000円、施設入所者18,000円を上限とする。)	15 件	
	認知症サポーター養成講座	認知症患者及び家族を地域で支え、見守ることを目的にサポーターを養成する。	22 回 549 人	
	高齢者等見守りネットワーク事業	事業所と協定締結し、地域で見守りが必要な高齢者等を日常業務の訪問等を通じて見守る活動を行う。	13 事業者 通報受理数 9 件	新規協定締結事業者数
	むつ市認知症サポート事業所・団体認定事業	各事業所、地域団体を認知症サポート事業所、団体として認定し認知症への理解の普及啓発を図る。	0 事業所 2 団体	新 規 認 定 数
	むつ市認知症SOSネットワーク事業	事業に登録した高齢者が行方不明になった場合に早期に発見及び保護するための体制構築を図る。	10 人	年度内新規登録者数

15. 魚市場事業特別会計

令和5年度魚市場事業特別会計歳入歳出決算

1. 当初予算対決算の状況

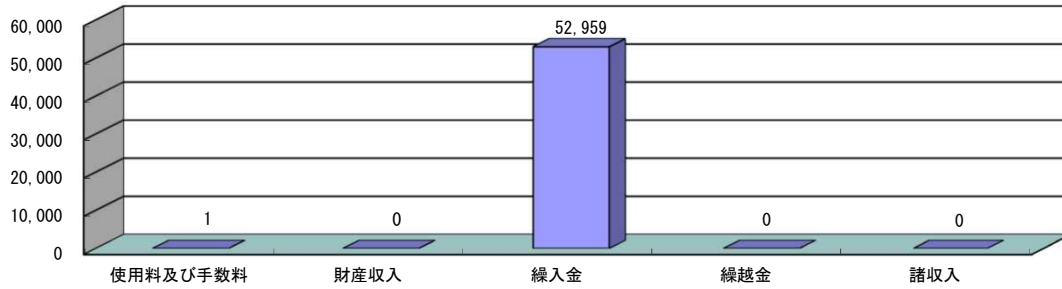
(1) 歳入

(単位：千円)

区 分	決算額(A)	当初予算額(B)	比 較		総額に対する構成比	
			増減額A-B(C)	増減率C/B(%)	決算額(%)	当初予算額(%)
1 使用料及び手数料	1	1	0	0.0	0.0	0.0
2 財 産 収 入	0	1	▲ 1	▲ 100.0	0.0	0.0
3 繰 入 金	52,959	50,769	2,190	4.3	100.0	100.0
4 繰 越 金	0	1	▲ 1	▲ 100.0	0.0	0.0
5 諸 収 入	0	1	▲ 1	▲ 100.0	0.0	0.0
歳 入 合 計	52,960	50,773	2,187	4.3	100.0	100.0

歳入決算の状況

(単位：千円)



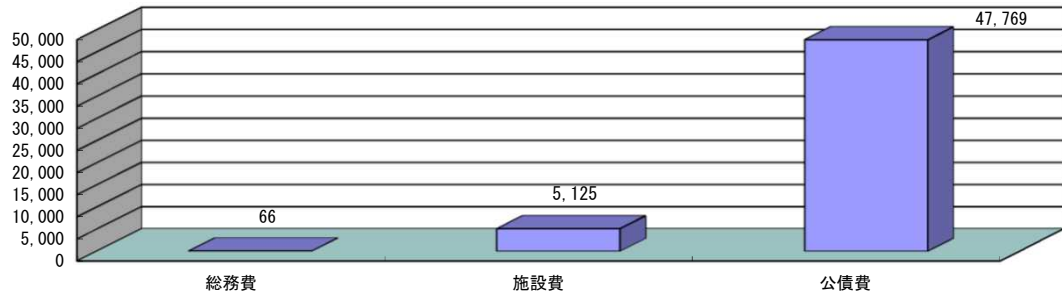
(2) 歳出

(単位：千円)

区 分	決算額(A)	当初予算額(B)	比 較		総額に対する構成比	
			増減額A-B(C)	増減率C/B(%)	決算額(%)	当初予算額(%)
1 総 務 費	66	83	▲ 17	▲ 20.5	0.1	0.2
2 施 設 費	5,125	2,456	2,669	108.7	9.7	4.8
3 公 債 費	47,769	47,734	35	0.1	90.2	94.0
4 予 備 費	0	500	▲ 500	▲ 100.0	0.0	1.0
歳 出 合 計	52,960	50,773	2,187	4.3	100.0	100.0

歳出決算の状況

(単位：千円)



事業項目及び 事業費（決算額） 円	実 績 内 容	事 業 効 果												
魚市場事業 特別会計 52,959,854	<p>魚市場管理事業</p> <p>○令和5年度地方卸売市場取扱高</p> <table border="1" data-bbox="391 421 997 678"> <thead> <tr> <th>区 分</th> <th>数 量</th> <th>金 額</th> </tr> </thead> <tbody> <tr> <td>鮮魚介類</td> <td>560.7トン</td> <td>697,893千円</td> </tr> <tr> <td>冷凍魚介類</td> <td>0トン</td> <td>0千円</td> </tr> <tr> <td>合 計</td> <td>560.7トン</td> <td>697,893千円</td> </tr> </tbody> </table>	区 分	数 量	金 額	鮮魚介類	560.7トン	697,893千円	冷凍魚介類	0トン	0千円	合 計	560.7トン	697,893千円	<p>市場における適正な管理運営に努めた。</p>
区 分	数 量	金 額												
鮮魚介類	560.7トン	697,893千円												
冷凍魚介類	0トン	0千円												
合 計	560.7トン	697,893千円												

